



TRANSFORMANDO
GUERRERO
GOBIERNO DEL ESTADO
2021 - 2027



BIENESTAR Y
DESARROLLO
PARA JUAN R. ESCUDERO



GOBIERNO MUNICIPAL CONSTITUCIONAL DE
JUAN R. ESCUDERO, GUERRERO
2024 -2027

**H. AYUNTAMIENTO CONSTITUCIONAL DE
JUAN R. ESCUDERO, GUERRERO.
2024-2027**

CUENTA PÚBLICA 2024

4.7. Información de Evaluación del Desempeño

4.7.11. Acciones implementadas por el Órgano Interno de Control Municipal, para lo cual deberá presentar evidencia documental de lo siguiente:

a) Validación de los indicadores para la evaluación de la gestión municipal, en acuerdo con las áreas administrativas del Ayuntamiento en los términos de las disposiciones normativas aplicables.



Entidad Fiscalizable: **Municipio de Juan R. Escudero**
Validación de Indicadores para la Evaluación de la Gestión Municipal
Ejercicio Fiscal 2024




Área Administrativa	Clave	Nivel	Programa Presupuestario	Indicador	1.1	1.2	1.3	2.1	2.2	3.1	3.2	4.1	4.2	Resultado
Presidencia Municipal	7	FIN	Gobierno Abierto	Variación porcentual en la celebración de Foros de consulta popular	1	1	1	0	1	1	0	0	1	67%
		PROPÓSITO		Porcentaje de la participación de la población agrupada en la construcción de las políticas públicas municipales	1	1	1	0	1	1	0	0	0	56%
		COMPONENTE 1		Porcentaje en las demandas ciudadanas para la construcción de las políticas públicas municipales	1	1	1	0	1	1	0	0	1	67%
		ACTIVIDAD 1.1		Porcentaje en las reuniones institucionales con los COPACI's para desarrollar las políticas públicas municipales	1	1	1	0	1	1	0	0	1	67%
		ACTIVIDAD 1.2		Porcentaje en la divulgación de las políticas públicas municipales en los medios de comunicación institucional	1	1	1	0	1	1	0	0	1	67%
Sindicatura Municipal	1	FIN	Respeto a la Legalidad y a los Derechos Humanos con Inclusión Social e Igualdad de Género	Número de convenios para dotar de recursos al municipio	0	1	0	1	0	1	0	0	1	44%
		PROPÓSITO		Porcentaje de reuniones con las áreas involucradas	0	0	0	1	1	1	0	0	1	44%
		COMPONENTE 1		Porcentaje de actividades realizadas en favor de la ciudadanía	0	0	1	0	1	1	0	0	1	44%
		ACTIVIDAD 1.1		Numero de autorizaciones y verificaciones.	1	1	1	0	1	1	0	0	1	67%
		ACTIVIDAD 1.2		Variación porcentual de supervisiones	0	1	0	1	1	0	1	0	1	56%
		ACTIVIDAD 1.3		Porcentaje de eventos donde se suple a la Presidenta Municipal	1	0	1	1	0	1	1	1	0	67%
		ACTIVIDAD 1.4		Numero de reuniones a las que asiste el Síndico Municipal	0	1	0	1	1	0	1	0	1	56%
Regidurías	7	FIN	Gobierno Abierto	Porcentaje de percepción ciudadana	0	1	0	0	1	1	0	0	1	44%
		PROPÓSITO		Porcentaje de cumplimiento en la eficiencia de las dependencias del Municipio de Juan R. Escudero	0	1	0	1	0	1	0	0	1	44%
		COMPONENTE 1		Porcentaje de solicitudes atendidas y canalizadas en tiempo y forma por la sala de regidores	0	0	0	1	1	1	0	0	1	44%
		ACTIVIDAD 1.1		Porcentaje de participaciones y propuestas presentadas en sesiones de cabildo	0	0	0	0	1	1	0	0	1	33%
		ACTIVIDAD 1.2		Porcentaje de cumplimiento de sesiones de Cabildo Municipal Abiertas	1	1	1	0	1	1	0	0	1	67%
H. AYUNTAMIENTO MUNICIPAL CONSTITUCIONAL DE JUAN R. ESCUDERO	2	FIN	Participación Ciudadana para un Mejor Gobierno Incluyente	Variación porcentual de sanciones realizadas de los ciudadanos	0	1	0	1	1	0	0	0	1	56%
		PROPÓSITO		Variación porcentual de personas atendidas e informadas en el marco normativo	1	1	0	0	1	0	0	0	1	44%
		COMPONENTE 1		Variación porcentual de actividades y trámites realizados a través del marco normativo	0	0	0	0	0	0	0	0	0	22%
		ACTIVIDAD 1.1		Porcentaje de permisos otorgados para eventos sociales	0	0	0	0	0	0	0	0	0	22%
		ACTIVIDAD 1.2		Porcentaje de cartas de recomendación otorgadas	0	0	0	0	0	0	0	0	0	22%
		ACTIVIDAD 1.3		Porcentaje de cartillas militares otorgadas	0	0	0	0	0	0	0	0	0	22%
		COMPONENTE 2		Porcentaje de gestiones ciudadanas atendidas	1	1	1	1	1	1	0	0	0	67%

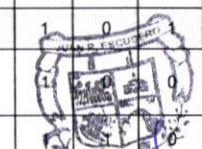

**H. AYUNTAMIENTO
MUNICIPAL CONSTITUCIONAL
DE JUAN R. ESCUDERO**
TESORERÍA
ADMINISTRACIÓN
2024-2027



**H. AYUNTAMIENTO
MUNICIPAL CONSTITUCIONAL
DE JUAN R. ESCUDERO**
SINDICATURA
ADMINISTRACIÓN
2024-2027



**H. AYUNTAMIENTO
MUNICIPAL CONSTITUCIONAL
DE JUAN R. ESCUDERO**
PRESIDENCIA
ADMINISTRACIÓN
2024-2027



**H. AYUNTAMIENTO MUNICIPAL
CONSTITUCIONAL DE
JUAN R. ESCUDERO**
**ORGANO DE
CONTROL
INTERNO**
ADMINISTRACIÓN
2024-2027



Entidad Fiscalizable: **Municipio de Juan R. Escudero**
Validación de Indicadores para la Evaluación de la Gestión Municipal
Ejercicio Fiscal 2024




Área Administrativa	Clave	Nivel	Programa Presupuestario	Indicador	1.1	1.2	1.3	2.1	2.2	3.1	3.2	4.1	4.2	Resultado
		ACTIVIDAD 2.1		Porcentaje de servicios de atención ciudadana realizados	0	1	1	0	0	1	1	0	1	56%
		ACTIVIDAD 2.2		Porcentaje de audiencias atendidas	1	0	0	1	0	1	1	1	0	56%
		COMPONENTE 3		Porcentaje de demandas atendidas de los sectores y organizaciones	0	1	0	1	0	1	0	0	1	44%
		ACTIVIDAD 3.1		Porcentaje de reuniones con líderes y entes gubernamentales realizados	0	1	0	1	0	1	1	0	0	44%
		ACTIVIDAD 3.2		Porcentaje de sesiones de comisiones realizadas	1	0	1	0	1	1	0	0	1	56%
Tesorería Municipal	9	FIN	Fortalecimiento de las Finanzas Municipales	Variación porcentual de la Calificación de la Cuenta Pública	1	1	1	0	1	1	0	0	0	56%
		PROPÓSITO		Porcentaje de disminución en el gasto corriente. PDGC (Total del presupuesto pagado en gasto corriente / Total de presupuesto pagado en el ejercicio)*100	1	1	1	0	1	1	0	0	0	56%
		COMPONENTE 1		Porcentaje de cumplimiento del presupuesto de ingresos estimado	1	1	1	1	0	1	0	0	1	67%
		ACTIVIDAD 1.1		Porcentaje de cumplimiento del presupuesto de ingresos propios estimado	1	1	1	1	1	1	1	0	1	89%
		ACTIVIDAD 1.2		Porcentaje de cumplimiento del presupuesto de ingresos por concepto de participaciones y aportaciones estimado	1	1	1	1	1	1	1	0	1	89%
		COMPONENTE 2		Índice de eficiencia en la programación de los recursos presupuestales	1	1	1	1	1	1	1	0	1	89%
		ACTIVIDAD 2.1		Porcentaje del Presupuesto de Egresos integrado	1	1	1	1	1	1	1	0	1	89%
		ACTIVIDAD 2.2		Porcentaje de eficiencia en el cumplimiento de metas	1	0	1	1	1	1	1	0	1	78%
		ACTIVIDAD 2.3		Porcentaje de eficiencia en la integración documental de obra aperturada	1	1	1	1	1	0	1	0	1	78%
		COMPONENTE 3		Índice de cumplimiento de lineamientos CONAC de Armonización Contable	1	1	1	1	1	1	0	0	1	78%
		ACTIVIDAD 3.1		Porcentaje de cierres contables en tiempo y forma	1	1	1	1	0	1	0	0	1	67%
		COMPONENTE 4		Porcentaje de informes del desempeño de los programas presupuestarios entregados	1	1	1	1	1	1	0	0	1	78%
		ACTIVIDAD 4.1		Porcentaje de evaluaciones de Programa Anual de Evaluación realizadas	1	1	1	1	1	1	0	0	1	78%
		ACTIVIDAD 4.2		Porcentaje de seguimiento de las Matrices de Indicadores para Resultados (MIR)	0	1	1	1	1	1	0	0	0	56%
		FIN		Porcentaje de cobertura de las obras de Infraestructura y Equipamiento Urbano	1	1	1	1	1	1	0	0	1	89%
		PROPÓSITO		Variación porcentual anual de la población beneficiada con Obras de Infraestructura y Equipamiento Urbano	1	1	1	1	1	1	0	0	1	89%
		COMPONENTE 1		Porcentaje de obra modernizada y construcción de obras de agua potable	1	1	1	1	1	1	0	0	1	89%
		ACTIVIDAD 1.1		Porcentaje de cumplimiento en obras de drenaje y letrinas	1	1	1	1	1	1	0	0	1	89%
		ACTIVIDAD 1.2												



H. AYUNTAMIENTO
MUNICIPAL CONSTITUCIONAL
DE JUAN R. ESCUDERO
TESORERÍA
ADMINISTRACIÓN
2024-2027



H. AYUNTAMIENTO
MUNICIPAL CONSTITUCIONAL
DE JUAN R. ESCUDERO
SINDICATURA
ADMINISTRACIÓN
2024-2027



H. AYUNTAMIENTO
MUNICIPAL CONSTITUCIONAL
DE JUAN R. ESCUDERO
PRESIDENCIA
2024-2027



H. AYUNTAMIENTO MUNICIPAL
CONSTITUCIONAL DE
JUAN R. ESCUDERO
ÓRGANO DE CONTROL INTERNO
ADMINISTRACIÓN
2024-2027



Entidad Fiscalizable: Municipio de Juan R. Escudero
Validación de Indicadores para la Evaluación de la Gestión Municipal
Ejercicio Fiscal 2024




Área Administrativa	Clave	Nivel	Programa Presupuestario	Indicador	1.1	1.2	1.3	2.1	2.2	3.1	3.2	4.1	4.2	Resultado
Obras Públicas Municipales	19	ACTIVIDAD 1.3	Construcción y Mantenimiento de Infraestructura y Equipamiento Urbano	Variación porcentual anual de las obras de infraestructura	1	1	1	1	1	1	1	0	1	89%
		ACTIVIDAD 1.4		Porcentaje de cumplimiento en la ampliación de la Infraestructura Básica del Sector Educativo	1	1	1	1	1	1	1	0	1	89%
		ACTIVIDAD 1.5		Porcentaje de cumplimiento en la ampliación de la Infraestructura Básica del Sector Salud	1	1	1	1	1	1	1	0	1	89%
		ACTIVIDAD 1.6		Variación porcentual anual de las obras de mejoramiento de vivienda realizadas	0	1	1	1	0	1	0	0	1	56%
		ACTIVIDAD 1.7		Porcentaje de cumplimiento en la construcción obras de urbanización	0	1	1	1	0	1	1	0	0	56%
		ACTIVIDAD 1.8		Porcentaje de cumplimiento en la construcción de Obras de PRODIM-DF	0	1	0	1	0	1	1	0	1	56%
		ACTIVIDAD 1.9		Porcentaje de servicios profesionales contratados	1	1	0	1	1	0	1	0	1	67%
Servicios Generales	22	FIN	Servicios Públicos Municipales	Índice de satisfacción con los servicios de recolección de basura así como el de parques y jardines	1	1	1	1	1	1	1	0	1	89%
		PROPÓSITO		Cobertura de los servicios públicos de recolección de basura, limpieza, parques y jardines	1	1	0	1	1	1	1	0	0	67%
		COMPONENTE 1		Cobertura de recolección de residuos sólidos	1	1	0	1	1	1	1	0	1	78%
		ACTIVIDAD 1.1		Cobertura de recolección de residuos sólidos sin separación en el Municipio de Juan R.	1	1	0	1	1	1	1	0	1	78%
		ACTIVIDAD 1.2		Cobertura de viviendas que separan la basura en desechos orgánicos e inorgánicos	0	1	1	1	1	1	1	1	1	89%
		COMPONENTE 2		Cobertura del servicio de limpieza	1	0	1	1	0	1	1	0	1	67%
		ACTIVIDAD 2.1		Cobertura de limpieza de vialidades principales asfaltadas en el municipio de Juan	1	1	1	1	1	1	0	1	1	89%
		ACTIVIDAD 2.2		Índice de cumplimiento de las jornadas de descacharrización	1	1	1	1	1	1	0	1	1	89%
		ACTIVIDAD 2.3		Cobertura de limpieza de canales y arroyos	1	1	1	1	1	1	0	1	1	89%
		COMPONENTE 3		Cobertura de limpieza de áreas verdes en el municipio	1	1	1	1	1	1	0	1	1	89%
		ACTIVIDAD 3.1		Cobertura de limpieza de áreas verdes en el Municipio	1	1	1	1	1	1	1	1	1	89%
		COMPONENTE 4		Porcentaje de Atención de Peticiones Ciudadanas	1	1	1	1	1	1	1	1	1	89%
		ACTIVIDAD 4.1		Porcentaje de Atención de Peticiones Ciudadanas de Recolección de Basura	1	1	1	1	1	1	0	1	1	89%
		ACTIVIDAD 4.2		Porcentaje de Atención de Peticiones Ciudadanas de Sanidad y Limpia	1	1	1	1	1	1	1	1	1	78%




H. AYUNTAMIENTO
MUNICIPAL CONSTITUCIONAL
DE JUAN R. ESCUDERO
TESORERÍA
ADMINISTRACIÓN
2024-2027



H. AYUNTAMIENTO
MUNICIPAL CONSTITUCIONAL
DE JUAN R. ESCUDERO
SINDICATURA
ADMINISTRACIÓN
2024-2027







H. AYUNTAMIENTO
MUNICIPAL CONSTITUCIONAL
DE JUAN R. ESCUDERO
PRESIDENCIA
2024-2027



H. AYUNTAMIENTO MUNICIPAL
CONSTITUCIONAL DE
JUAN R. ESCUDERO
**ÓRGANO DE
CONTROL
INTERNO**
ADMINISTRACIÓN
2024-2027



Área Administrativa	Clave	Nivel	Programa Presupuestario	Indicador	1.1	1.2	1.3	2.1	2.2	3.1	3.2	4.1	4.2	Resultado
DIF Municipal	14	FIN	Protección a Personas Susceptibles o en Situación de Vulnerabilidad y Rehabilitación para Personas con Discapacidad	Porcentaje de población beneficiada en condición de vulnerabilidad intervenida con los programas de DIF Juan R Escudero	1	1	1	1	1	0	1	1	1	89%
		PROPÓSITO		Porcentaje de atención de personas y grupos vulnerables	1	1	1	1	0	1	1	1	1	89%
		COMPONENTE 1		porcentaje de cumplimiento del número de apoyos alimentarios otorgados	1	1	1	1	1	1	0	1	1	89%
		ACTIVIDAD 1.1		Porcentaje de raciones alimentarias de comedores comunitarios	1	1	1	1	1	1	1	0	1	89%
		ACTIVIDAD 1.2		Porcentaje de raciones de desayunos	1	0	1	0	1	0	1	1	1	67%
		ACTIVIDAD 1.3		Porcentaje de dotación de despensas	0	1	0	1	1	0	0	1	1	56%
		COMPONENTE 2		Porcentaje de cumplimiento de servicios asistenciales otorgados	1	0	1	0	1	0	1	0	1	56%
		ACTIVIDAD 2.1		Porcentaje de cumplimiento de apoyos en especie	0	1	0	1	1	0	0	1	1	56%
		ACTIVIDAD 2.2		Porcentaje de cumplimiento de apoyos en especie a personas con discapacidad	1	0	1	0	1	1	0	1	1	67%
		ACTIVIDAD 2.3		Porcentaje de cumplimiento de familias beneficiadas con apoyos en especie para autoempleo	1	1	0	1	1	1	0	1	1	78%
		COMPONENTE 3		Porcentaje de cumplimiento de servicio a personas victimas de violencia	1	1	1	1	1	1	1	1	1	100%
		ACTIVIDAD 3.1		Porcentaje de cumplimiento de servicios de atención y protección a los derechos de personas en situación violencia	1	1	1	1	1	1	1	1	1	100%
		COMPONENTE 4		Porcentaje de capacitación en los temas de adicción, discapacidad, violencia y protección	0	0	0	1	0	1	1	0	1	44%
		ACTIVIDAD 4.1		Porcentaje de comités de padres de familia formados	1	1	1	1	1	1	1	0	1	89%
		ACTIVIDAD 4.2		Porcentaje de Pláticas orientadas a mejorar la calidad de vida de las personas con discapacidad	1	1	1	1	1	1	1	0	1	89%
		 H. AYUNTAMIENTO MUNICIPAL CONSTITUCIONAL DE JUAN R. ESCUDERO TESORERÍA ADMINISTRACIÓN 2024 - 2027		15	FIN	Protección a Mujeres	Porcentaje de mujeres que habitan en este municipio	1	1	1	1	1	1	0
PROPÓSITO	Porcentaje de mujeres del municipio de Juan R. Escudero que participan en este proceso		1		1		1	1	1	1	0	0	1	78%
COMPONENTE 1	Porcentaje de mujeres beneficiadas con estos apoyos		1		1		1	1	1	1	0	0	1	78%
ACTIVIDAD 1.1	Porcentaje de mujeres capacitadas en el municipio de Juan R. Escudero		1		1		1	1	1	1	0	0	1	78%
COMPONENTE 2	Porcentaje de mujeres del municipio de Juan R. Escudero con instrucción escolar		1		1		1	1	1	1	0	0	1	78%
ACTIVIDAD 2.1	Porcentaje de mujeres del municipio de Juan R. Escudero sin instrucción escolar		1		1		1	1	1	1	0	0	1	78%
ACTIVIDAD 2.2	Porcentaje de niñas del municipio de Juan R. Escudero que obtienen beca escolar		1		1		1	1	1	1	0	0	1	78%
COMPONENTE 3	Porcentaje de mujeres del municipio de Juan R. Escudero que desarrollan alguna actividad económica		1		1		1	1	1	1	0	0	1	78%
 H. AYUNTAMIENTO MUNICIPAL CONSTITUCIONAL DE JUAN R. ESCUDERO SINDICATURA ADMINISTRACIÓN 2024 - 2027	16	FIN	Protección a la Juventud	Porcentaje de jóvenes que habitan en este municipio	1	1	1	1	1	1	0	0	1	78%
		PROPÓSITO		Porcentaje de jóvenes del municipio de Juan R. Escudero que participan en este proceso	1	1	1	1	1	1	0	0	1	78%
		COMPONENTE 1		Porcentaje de jóvenes beneficiados con estos apoyos	1	1	1	1	1	1	0	0	1	78%
		ACTIVIDAD 1.1		Porcentaje de jóvenes capacitados en el municipio de Juan R. Escudero	1	1	1	1	1	1	0	0	1	78%
		COMPONENTE 2		Porcentaje de jóvenes del municipio de Juan R. Escudero con instrucción escolar	1	1	1	1	1	1	0	0	1	78%
		ACTIVIDAD 2.1		Porcentaje de jóvenes del municipio de Juan R. Escudero sin instrucción escolar	1	1	1	1	1	1	0	0	1	78%
		ACTIVIDAD 2.2		Porcentaje de niñas del municipio de Juan R. Escudero que obtienen beca escolar	1	1	1	1	1	1	0	0	1	78%
		COMPONENTE 3		Porcentaje de jóvenes del municipio de Juan R. Escudero que desarrollan alguna actividad económica	1	1	1	1	1	1	0	0	1	78%
 H. AYUNTAMIENTO MUNICIPAL CONSTITUCIONAL DE JUAN R. ESCUDERO PRESIDENCIA 2024 - 2027	17	FIN	Protección a la Juventud	Porcentaje de jóvenes que habitan en este municipio	1	1	1	1	1	1	0	0	1	78%
		PROPÓSITO		Porcentaje de jóvenes del municipio de Juan R. Escudero que participan en este proceso	1	1	1	1	1	1	0	0	1	78%
		COMPONENTE 1		Porcentaje de jóvenes beneficiados con estos apoyos	1	1	1	1	1	1	0	0	1	78%
		ACTIVIDAD 1.1		Porcentaje de jóvenes capacitados en el municipio de Juan R. Escudero	1	1	1	1	1	1	0	0	1	78%
		COMPONENTE 2		Porcentaje de jóvenes del municipio de Juan R. Escudero con instrucción escolar	1	1	1	1	1	1	0	0	1	78%
		ACTIVIDAD 2.1		Porcentaje de jóvenes del municipio de Juan R. Escudero sin instrucción escolar	1	1	1	1	1	1	0	0	1	78%
		ACTIVIDAD 2.2		Porcentaje de niñas del municipio de Juan R. Escudero que obtienen beca escolar	1	1	1	1	1	1	0	0	1	78%
		COMPONENTE 3		Porcentaje de jóvenes del municipio de Juan R. Escudero que desarrollan alguna actividad económica	1	1	1	1	1	1	0	0	1	78%
 H. AYUNTAMIENTO MUNICIPAL DE JUAN R. ESCUDERO ÓRGANO DE CONTROL INTERNO ADMINISTRACIÓN 2024 - 2027	18	FIN	Protección a la Juventud	Porcentaje de jóvenes que habitan en este municipio	1	1	1	1	1	1	0	0	1	78%
		PROPÓSITO		Porcentaje de jóvenes del municipio de Juan R. Escudero que participan en este proceso	1	1	1	1	1	1	0	0	1	78%
		COMPONENTE 1		Porcentaje de jóvenes beneficiados con estos apoyos	1	1	1	1	1	1	0	0	1	78%
		ACTIVIDAD 1.1		Porcentaje de jóvenes capacitados en el municipio de Juan R. Escudero	1	1	1	1	1	1	0	0	1	78%
		COMPONENTE 2		Porcentaje de jóvenes del municipio de Juan R. Escudero con instrucción escolar	1	1	1	1	1	1	0	0	1	78%
		ACTIVIDAD 2.1		Porcentaje de jóvenes del municipio de Juan R. Escudero sin instrucción escolar	1	1	1	1	1	1	0	0	1	78%
		ACTIVIDAD 2.2		Porcentaje de niñas del municipio de Juan R. Escudero que obtienen beca escolar	1	1	1	1	1	1	0	0	1	78%
		COMPONENTE 3		Porcentaje de jóvenes del municipio de Juan R. Escudero que desarrollan alguna actividad económica	1	1	1	1	1	1	0	0	1	78%



Entidad Fiscalizable: **Municipio de Juan R. Escudero**
Validación de Indicadores para la Evaluación de la Gestión Municipal
Ejercicio Fiscal 2024



Área Administrativa	Clave	Nivel	Programa Presupuestario	Indicador	1.1	1.2	1.3	2.1	2.2	3.1	3.2	4.1	4.2	Resultado
Dirección de la Mujer	13	ACTIVIDAD 3.1	Bienestar para la Familia y Fortalecimientos e Igualdad de la Mujer	Porcentaje de mujeres del municipio de Juan R. Escudero que reciben financiamiento para desarrollar alguna actividad económica	1	1	1	1	1	1	0	0	1	78%
		ACTIVIDAD 3.2		Porcentaje de mujeres que participan en los cursos de capacitación	1	1	1	1	1	1	0	0	1	78%
		COMPONENTE 4		Porcentaje de mujeres del municipio de Juan R. Escudero que acuden a los centros de salud para prevenir enfermedades	1	1	1	1	1	1	0	0	1	78%
		ACTIVIDAD 4.1		Número de escuelas que reciben pláticas sobre educación sexual	1	1	1	1	1	1	0	0	1	78%
		ACTIVIDAD 4.2		Número de mujeres que se hacen el estudio para la prevención del cáncer de mama	1	1	1	1	1	1	0	0	1	78%
		ACTIVIDAD 4.3		Porcentaje de obesidad en jóvenes y niñas del municipio de Juan R. Escudero	1	1	1	1	1	1	0	0	1	78%
		COMPONENTE 5		Porcentaje de disminución de la violencia hacia las mujeres del municipio de Juan R. Escudero	1	1	1	1	1	1	0	0	1	78%
		ACTIVIDAD 5.1		Convenio firmado entre la Secretaría de la Mujer del Gobierno del Estado y el H Ayuntamiento de Juan R. Escudero	1	1	1	1	1	1	0	0	1	78%
		ACTIVIDAD 5.2		Número de servicios de atención por parte del personal capacitado a víctimas de violencia en el municipio	1	1	1	1	1	1	0	0	1	78%
		ACTIVIDAD 5.3		Porcentaje de usuarias de estos servicios, satisfechas con la atención ofrecida por el personal capacitado	1	1	1	1	1	1	0	0	1	78%
		ACTIVIDAD 5.4		Número de mujeres capacitadas en los temas de equidad de género y derechos de las	1	1	1	1	1	1	0	0	1	78%
		ACTIVIDAD 5.5		Número de eventos de difusión realizados	1	1	1	1	1	1	0	0	1	78%
Dirección de Desarrollo Rural	16	FIN	Desarrollo y Reactivación de la Producción Primaria	Porcentaje de Beneficiarios que están las acciones de desarrollo agropecuario que impulsa el Gobierno Municipal.	1	1	0	1	1	1	0	0	1	67%
		PROPÓSITO		Porcentaje de incremento en la producción agropecuaria.	1	0	0	1	1	1	0	0	0	44%
		COMPONENTE 1		Porcentaje de productores beneficiados con estos apoyos	1	0	0	1	1	1	0	0	0	44%
		ACTIVIDAD 1.1		Porcentaje de productores beneficiados con el subsidio de los insumos agrícolas	1	1	1	1	1	1				89%
		ACTIVIDAD 1.2		Porcentaje de solicitudes atendidas para el traslado de los insumos agrícolas requeridos	1	1	1	1	1	1				89%
H. AYUNTAMIENTO MUNICIPAL CONSTITUCIONAL DE JUAN R. ESCUDERO TESORERÍA ADMINISTRACIÓN 2024-2027		FIN	Bienestar Social e Igualdad de Oportunidades	Porcentaje de acciones de fortalecimiento de la educación		1	0	1	0	1				44%
		PROPÓSITO		Porcentaje de apoyos y gestiones		1	1	1	1	1				89%
		COMPONENTE 1		Porcentaje de actividades y gestiones		1	1	1	1	1				89%
		ACTIVIDAD 1.1		Porcentaje de gestión para la firma de convenio de colaboración		1	1	1	1	1				89%
		ACTIVIDAD 1.2		Porcentaje de gestiones realizadas		1	1	1	1	1				89%
		ACTIVIDAD 1.3		Porcentaje de eventos educativos coordinados y realizados		1	1	1	1	1				89%

ADMINISTRACIÓN
2024-2027



Entidad Fiscalizable: **Municipio de Juan R. Escudero**
Validación de Indicadores para la Evaluación de la Gestión Municipal
Ejercicio Fiscal 2024



Área Administrativa	Clave	Nivel	Programa Presupuestario	Indicador	1.1	1.2	1.3	2.1	2.2	3.1	3.2	4.1	4.2	Resultado	
Dirección de Salud	11	FIN	Bienestar Social e Igualdad de Oportunidades	Porcentaje de ciudadanos que tienen acceso a los servicios de salud. PCASS (Personas con acceso a la salud / Total de la población)*100 Anual Estratégico	0	1	0	1	0	1	1	0	0	44%	
		PROPÓSITO		Pocentaje de recursos gestionados aterrizados en el municipio. PRGAM (Total de recursos obtenidos de gestiones / Total de recursos gestionados)*100 Anual Gestion	1	1	1	1	1	1	0	1	1	89%	
		COMPONENTE 1		Porcentaje de actividades y gestines	1	1	1	1	1	1	0	1	1	89%	
		ACTIVIDAD 1.1		Número de centros de salud habilitados	1	1	1	1	1	1	1	0	1	89%	
		ACTIVIDAD 1.2		Numero de capacitaciones realizadas	0	1	1	1	1	1	1	1	1	89%	
		ACTIVIDAD 1.3		Número de supervisiones coordinadas y realizadas	1	1	1	1	1	1	0	1	1	89%	
Registro Civil	9	FIN	Fortalecimiento de las Finanzas Municipales	Porcentaje de mejoramiento sobre el manejo de datos para emitir documentos de identidad a la población de Juan R Escudero	0	1	0	1	0	1	1	0	0	44%	
		PROPÓSITO		Porcentaje de mejoramiento en tramites que la población realiza	1	1	1	1	1	1	0	1	1	89%	
		COMPONENTE 1		Parcentaje de campañas que realiza el Registro Civil	1	1	1	1	1	1	0	1	1	89%	
		ACTIVIDAD 1.1		Variación porcentual anual de las campañas de registros de nacimientos	1	1	1	1	1	1	1	0	1	89%	
		ACTIVIDAD 1.2		Porcentaje de incremento de celebración de matrimonios	0	1	1	1	1	1	1	1	1	89%	
		ACTIVIDAD 1.3		Número de registros de defunciones	1	1	1	1	1	1	0	1	1	89%	
Dirección de Agua Potable	22	FIN	Servicios Públicos Municipales	Porcentaje global de cobertura de los servicios de agua potable, alcantarillado y saneamiento.	1	1	1	1	1	1	1	0	1	89%	
		PROPÓSITO		Porcentaje de cobertura de agua potable.	1	1	1	1	1	1	1	0	1	89%	
		COMPONENTE 1		Volumen de agua que se capta	1	1	1	1	1	1	1	0	1	89%	
		ACTIVIDAD 1.1		Porcentaje de fugas en red primaria y secundaria reparadas en un plazo de 24 a 48 horas.	1	1	1	1	1	1	1	0	1	89%	
		ACTIVIDAD 1.2		Demanda de servicio de agua potable por nuevos usuarios.	1	1	1	1	1				1	89%	
		ACTIVIDAD 1.3		Porcentaje de cobertura de alcantarillado.	1	1	1	1	1				1	89%	
		COMPONENTE 2		Demanda de servicio de drenaje sanitario por nuevos usuarios	1	1	1	1	1				1	89%	
		ACTIVIDAD 2.1		Porcentaje de tubería rehabilitada.	1	1	1	1	1				1	89%	
		ACTIVIDAD 2.2		Porcentaje de limpieza de red de	1	1	1	1	1				0	67%	
		ACTIVIDAD 2.3		Porcentaje de reportes atendidos de fallas del alcantarillado, así como colapsos de tubería.	1	1	1						1	78%	
		ACTIVIDAD 2.4		Porcentaje de cobertura de saneamiento.	1	1	1	1	1				1	89%	
		COMPONENTE 3		Volumen de agua residual a sanear	1	1	1		0				1	67%	




H. AYUNTAMIENTO
MUNICIPAL CONSTITUCIONAL
DE JUAN R. ESCUDERO
TESORERÍA
ADMINISTRACIÓN
2024-2027



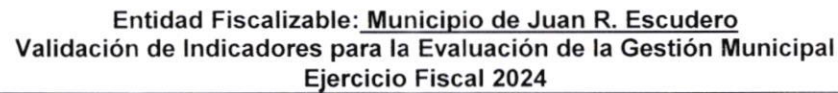
H. AYUNTAMIENTO
MUNICIPAL CONSTITUCIONAL
DE JUAN R. ESCUDERO
SECRETARÍA DE FERIA
ADMINISTRACIÓN
2024-2027




H. AYUNTAMIENTO
MUNICIPAL CONSTITUCIONAL
DE JUAN R. ESCUDERO
PRESIDENCIA
2024-2027



H. AYUNTAMIENTO MUNICIPAL
CONSTITUCIONAL DE
JUAN R. ESCUDERO
ÓRGANO DE
CONTROL
INTERNO
ADMINISTRACIÓN
2024-2027



Área Administrativa	Clave	Nivel	Programa Presupuestario	Indicador	1.1	1.2	1.3	2.1	2.2	3.1	3.2	4.1	4.2	Resultado
		ACTIVIDAD 3.1		Uso y Manejo del Agua	0	0	0	1	1	0	1	0	1	44%
		FIN		Índice de cumplimiento en las evaluaciones al portal de transparencia municipal	0	1	0	1	0	1	1	0	0	44%
		PROPÓSITO		Tasa de variación entre las consultas a la	1	1	1	1	1	1	0	1	1	89%
		COMPONENTE 1		Número de solicitudes de acceso a la información dirigidas a la información pública obligatoria municipal	1	1	1	1	1	1	0	1	1	89%
		ACTIVIDAD 1.1		Porcentaje de solicitudes de acceso a la información cuya respuesta se encuentra disponible en el portal de transparencia, atendidas antes de los 10 días hábiles después de recibidas en la Unidad de Transparencia	1	1	1	1	1	1	1	0	1	89%
		COMPONENTE 2		Porcentaje de obligaciones publicadas de acuerdo a los principios de calidad de la información	0	1	0	1	1	1	1	0	0	56%
		ACTIVIDAD 2.1		Porcentaje de unidades administrativas que publican información obligatoria en tiempo y forma	0	1	0	1	0	1	1	0	0	44%
		ACTIVIDAD 2.2		Número de actividades realizadas	0	1	1	1	1	1	1	1	1	89%
		COMPONENTE 3		Porcentaje de evaluaciones con resultados satisfactorios realizadas a los servidores públicos sobre el tema de transparencia y protección de datos personales	1	1	1	1	1	1	0	1	1	89%
		ACTIVIDAD 3.1		Porcentaje de enlaces en transparencia que clasifican las evaluaciones con satisfacción alta y muy alta	1	1	1	1	1	1	0	1	1	89%
Unidad de Transparencia	10		Transparencia y Rendición de Cuentas											
		FIN		Variación porcentual en el incremento de la recaudación fiscal municipal	1	1	1	1	1	1	1	0	2	100%
		PROPÓSITO		Variación porcentual en el incremento de la recaudación fiscal municipal	0	0	1	0	1	0	1	0	3	67%
		COMPONENTE 1		Número de contribuyentes en el municipio de Juan R. Escudero	0	0	1	0	1	0	0	0	4	67%
		ACTIVIDAD 1.1		Número de inspecciones realizadas	1	1	1	1	1	0	1	0	1	78%
		ACTIVIDAD 1.2		Número de predios con cuota mínima revisados	1	1	1	1	1			0	1	78%
		COMPONENTE 2		Porcentaje de mejoramiento en la eficacia y eficiencia	1	1	1	1	1			0	1	78%
		ACTIVIDAD 2.1		Porcentaje de mejoramiento en el desempeño	1	1	1	1	1			0	1	78%
		ACTIVIDAD 2.2		Porcentaje de mejoramiento en el desempeño	0	1	1	1	1			0	1	67%
		COMPONENTE 3		Incremento de la recaudación municipal	0	1	1	1					1	67%
		ACTIVIDAD 3.1		Incremento en el pago del impuesto predial por el cobro de estos derechos	1	1	1	1	1			0	2	89%
		COMPONENTE 4		Incremento de la recaudación municipal por el cobro de estos derechos	1	1	0	1	0			0	3	89%



Entidad Fiscalizable: **Municipio de Juan R. Escudero**
Validación de Indicadores para la Evaluación de la Gestión Municipal
Ejercicio Fiscal 2024



Área Administrativa	Clave	Nivel	Programa Presupuestario	Indicador	1.1	1.2	1.3	2.1	2.2	3.1	3.2	4.1	4.2	Resultado
		ACTIVIDAD 4.1		Porcentaje de incremento de pago de este derecho	0	1	1	1	1	0	1	0	2	78%
		ACTIVIDAD 4.2		Número de notificaciones elaboradas y entregadas	0	1	1	1	1	0	1	0	2	78%
		ACTIVIDAD 4.3		Número de notificaciones elaboradas y entregadas	1	1	1	1	1	0	1	0	2	89%
		ACTIVIDAD 4.4		Número de donaciones realizadas	1	1	0	1	0	1	1	0	1	67%
Dirección Comunicación Social	2	FIN	Participación Ciudadana para un Mejor Gobierno Incluyente	Numero de eventos realizados y difundidos por la autoridad municipal	1	1	1	1	1	1	0	1	1	89%
		PROPÓSITO		Variación porcentual de eventos difundidos por el municipio	1	1	1	1	1	1	0	1	1	89%
		COMPONENTE 1		Numero de eventos difundidos	0	0	0	1	1	1	1	0	1	56%
		ACTIVIDAD 1.1		Numero de eventos programados y difundidos	1	0	0	1	0	0	1	0	1	44%
		ACTIVIDAD 1.2		Numero de eventos programados y difundidos	1	1	1	1	1	1	1	0	1	89%
Organo de Control Interno	10	FIN	Transparencia y Rendición de Cuentas	Numero de recomendaciones y acuerdos realizadas en reuniones con diferentes áreas	1	0	1	0	1	0	1	0	1	56%
		PROPÓSITO		Variación porcentual de reuniones sostenidas con las áreas administrativas del	0	1	0	1	0	1	0	1	0	44%
		COMPONENTE 1		Variación porcentual del personal administrativos que conoce las normas y procedimientos	1	1	1	1	0	0	0	0	1	56%
		ACTIVIDAD 1.1		Número de sanciones establecidas al personal que caiga en omisiones	0	1	0	1	1	0	1	0	1	56%
		ACTIVIDAD 1.2		Numero de reuniones a las que acude el organo de control interno	1	0	1	1	0	1	0	1	0	56%
		ACTIVIDAD 1.3		Porcentaje de contratos y convenios revisados	0	1	1	0	0	1	1	0	1	56%
		ACTIVIDAD 1.4		Numero de auditorias internas realizadas	1	0	1	1	0	0	1	1	0	56%
Dirección de Bienestar Social	11	FIN	Bienestar Social e Igualdad de Oportunidades	Variación porcentual en la implementación de programas sociales	1	1	0	1	0	1	1	0	1	67%
		PROPÓSITO		Porcentaje de población en condiciones de pobreza intervenidos con los programas de desarrollo social.	1	1	1	1	1	1	1	0	1	89%
		COMPONENTE 1		Cobertura de población atendida	0	0	1	0	1	0	1	0	1	44%
		ACTIVIDAD 1.1		Porcentaje de población que accede a los programas sociales federales	0	0	1	0	1	0	0	0	1	33%
		ACTIVIDAD 1.2		Porcentaje de población que accede a los programas sociales estatales	1	1	1	1	1	0				78%
Coordinación de Deporte y Activación Física	15	FIN	Deporte y Activación Física	Variación porcentual anual de Jóvenes Atendidos con los servicios de la Dirección de Juventud	1	1	1	1	1	1				89%
		PROPÓSITO		Porcentaje de población joven a nivel			1	1	1	1		1		89%
		COMPONENTE 1		Numero de eventos realizados en favor de la Juventud			1	1	1	1				89%
		ACTIVIDAD 1.1		Numero de eventos organizados y convocados			1	1	1					89%
		ACTIVIDAD 1.2		Numero de solicitudes recibidas y atendidas				1	1					89%
		ACTIVIDAD 1.3		Numero de gestiones realizadas y atendidas				1	1					89%
		FIN		Porcentaje de acciones de fortalecimiento del comercio y turismo del municipio				1	1					89%
		PROPÓSITO		Porcentaje de servicios y gestiones.			1	1	1	0				78%



Entidad Fiscalizable: Municipio de Juan R. Escudero
Validación de Indicadores para la Evaluación de la Gestión Municipal
Ejercicio Fiscal 2024



Área Administrativa	Clave	Nivel	Programa Presupuestario	Indicador	1.1	1.2	1.3	2.1	2.2	3.1	3.2	4.1	4.2	Resultado
Desarrollo económico	17	COMPONENTE 1	Promoción de la Inversión y el Empleo e Impulso a las Micro y Pequeñas Empresas	Porcentaje de actividades y gestiones	1	1	1	1	1	1	1	0	1	89%
		ACTIVIDAD 1.1		Documentos elaborados	1	1	1	1	1	0	1	0	0	67%
		ACTIVIDAD 1.2		Obras gestionadas y construidas	1	1	1	1	1	0	1	0	0	67%
		ACTIVIDAD 1.3		Número de actividades de promoción, coordinadas y realizadas	1	1	1	1	1	0	1	0	0	67%
Oficialía Mayor	8	FIN	Administración Óptima de los Recursos	Indicie de organización de las diferentes áreas del ayuntamiento	0	1	0	0	1	1	0	0	1	44%
		PROPÓSITO		Indicie de organización de las diferentes áreas del ayuntamiento	1	1	0	0	1	0	1	0	0	44%
		COMPONENTE 1		Variación porcentual del personal en general que conoce las normas y procedimientos	0	1	0	1	0	1	1	0	1	56%
		ACTIVIDAD 1.1		Número de sanciones establecidas al personal que caiga en omisiones	0	1	0	1	1	0	0	1	1	56%
		ACTIVIDAD 1.2		Porcentaje de personal capacitado	1	1	0	0	1	1	1	1	0	67%
		ACTIVIDAD 1.3		Número de supervisiones y visitas por área	1	0	1	0	1	0	1	0	1	56%
		ACTIVIDAD 1.4		Inventarios realizados	0	1	0	1	0	1	0	1	0	44%
Dirección de Planeación	6	FIN	Planeación para Resultados de la Gestión Pública	Porcentaje de acciones de fortalecimiento de la planeación municipal	1	1	1	1	1	1	1	0	1	89%
		PROPÓSITO		Porcentaje de servicios y gestiones	0	1	1	1	0	0	1	0	1	56%
		COMPONENTE 1		Porcentaje de actividades y gestiones	1	1	0	1	1	1	0	0	1	67%
		ACTIVIDAD 1.1		Número de verificaciones realizadas	1	1	1	1	1	1	1	1	1	100%
		ACTIVIDAD 1.2		Número de solicitudes recibidas y atendidas	1	1	1	1	1	1	1	1	1	100%
		ACTIVIDAD 1.3		Número de supervisiones coordinadas y realizadas	1	1	1	0	1	1	1	1	1	89%
		ACTIVIDAD 1.4												
Dirección de Reglamentos y Espectáculos	9	FIN	Fortalecimiento de las Finanzas Municipales	Variación porcentual en el incremento de la recaudación fiscal municipal	1	1	1	1	1	0	1	0	0	67%
		PROPÓSITO		Variación porcentual en el incremento de la recaudación fiscal municipal	1	1	1	1	1	0	1	0	0	67%
		COMPONENTE 1		Número de establecimientos en el municipio de Juan R Escudero	1	1	1	1	1	0	1	0	0	67%
		ACTIVIDAD 1.1		Número de inspecciones realizadas	1	1	1	0	1	1	1	1	1	89%
		ACTIVIDAD 1.2		Número de licencias solicitadas y autorizadas	1	1	1	0	1	1	1	1	1	89%
		ACTIVIDAD 1.3		Supervisiones realizadas por el area correspondiente	1	1	1	1	1	0	1			67%
		ACTIVIDAD 1.4		Operativos realizados por el area correspondiente	1	1	1	1	1	0	1			67%
		ACTIVIDAD 1.5												
Oficialía de Partes		FIN	Gobierno Abierto	Variación porcentual en la celebración de Foros de consulta popular	0			1	1	0	1			56%
		PROPÓSITO		Porcentaje de la participación de la población agrupada en la construcción de las políticas públicas municipales.	1			1	1	0				78%
		COMPONENTE 1		Porcentaje de población satisfecha con atención brindada por esta administración.	1				1	0	1			67%
		ACTIVIDAD 1.1		Reportes de servicios	1				1	0	1			67%
Dirección de Recursos Humanos y Materiales		PROPÓSITO	Planeación para Resultados de la Gestión Pública	Indicador de planeación	1				1	0	1			78%
		COMPONENTE 1		Porcentaje de acciones de fortalecimiento de la planeación municipal	1				1	0				78%
		ACTIVIDAD 1.1		Indicador de planeación	1				1	0	1			78%
		ACTIVIDAD 1.2		Porcentaje de actividades y gestiones	1				1	0	1			78%

2024-2027



Entidad Fiscalizable: **Municipio de Juan R. Escudero**
Validación de Indicadores para la Evaluación de la Gestión Municipal
Ejercicio Fiscal 2024



Área Administrativa	Clave	Nivel	Programa Presupuestario	Indicador	1.1	1.2	1.3	2.1	2.2	3.1	3.2	4.1	4.2	Resultado
Coordinación de Alumbrado Público	22	ACTIVIDAD 1.1	Servicios Públicos Municipales	Número de áreas con que cuenta la administración municipal	0	1	1	1	1	0	1	0	1	67%
		ACTIVIDAD 1.2		Reportes de avance mensual	0	1	1	1	1	0	1	0	1	67%
		FIN		Índice de satisfacción con los servicios de alumbrado público.	0	0	1	0	1	0	0	0	1	33%
		PROPÓSITO		Cobertura de los servicios alumbrado público en vialidades parques y jardines.	1	1	1	1	1	0	1	0	1	78%
		COMPONENTE 1		Cobertura de alumbrado público	1	1	1	1	1	0	1	0	1	78%
		ACTIVIDAD 1.1		Numero de supervisiones realizadas	1	1	1	1	1	0	1	0	1	78%
		ACTIVIDAD 1.2		Reportes mensuales de la dependencia correspondiente	1	1	1	1	1	0	1	0	1	78%
ACTIVIDAD 1.3	Numero de reportes recibidos de manera mensual	0	1	1	1	1	0	1	0	1	67%			
Dirección de Seguridad Publica	3	FIN	Prevención y Control Policial de la Violencia y del Delito en el Municipio	Variación porcentual en percepción de inseguridad en los habitantes del Municipio de Juan R. Escudero	1	1	0	1	0	1	1	0	1	67%
		PROPÓSITO		Porcentaje de incidencia delictiva	1	1	1	1	1	1	1	0	1	89%
		COMPONENTE 1		Porcentaje de cumplimiento de los programas de Prevención del delito	1	1	1	1	1	1	1	0	1	89%
		ACTIVIDAD 1.1		Porcentaje de cumplimiento de beneficiados en programa de prevención del delito	1	1	1	1	1	1	1	0	1	89%
		ACTIVIDAD 1.2		Variación porcentual de Informes Policial Homologado elaborados	1	1	1	1	1	1	1	0	1	89%
		ACTIVIDAD 1.3		Porcentaje de cumplimiento en las recomendaciones emitidas por la Comisión Estatal de los Derechos Humanos	1	1	1	1	1	1	1	0	1	89%
		COMPONENTE 2		Porcentaje de policías aprobados en Evaluación del Desempeño	1	1	1	1	1	1	1	0	1	89%
		ACTIVIDAD 2.1		Porcentaje de cumplimiento de policías capacitados	1	1	1	1	1	0	1	0	0	67%
		ACTIVIDAD 2.2		porcentaje de cumplimiento de evaluaciones de control y confianza realizadas	1	1	1	1	1	1	0	0	1	78%
		ACTIVIDAD 2.3		Porcentaje de número de Policías por	1	1	1	1	1	1	1	0	1	89%
		COMPONENTE 3		Porcentaje de inversión FORTAMUN	1	1	1	1	0	1	0	0	1	67%
		ACTIVIDAD 3.1		Porcentaje de cumplimiento en los uniformes y accesorios adquiridos	0	0	0	1	1	0	1	0	1	44%
		ACTIVIDAD 3.2		porcentaje de cumplimiento de vehiculos adquiridos	1	1	1	1	1	1	1			89%
		Dirección de Hábitat Municipal		3	FIN	Movilidad y Transporte	Variación porcentual en percepción de seguridad en los habitantes del Municipio de Juan R. Escudero	1			1	1	0	1
PROPÓSITO	Porcentaje de mejoramiento vial		1					1	1	1	1			89%
COMPONENTE 1	Porcentaje de cumplimiento de los acuerdos establecidos		1					1	1	0	1			67%
ACTIVIDAD 1.1	Porcentaje de cumplimiento del programa		1		1		1	1	1	0				67%
ACTIVIDAD 1.2	Numero de recorridos y supervisiones		1					1	1	0	1			67%
ACTIVIDAD 1.3	Porcentaje de atención de peticiones recibidas y atendidas		1					1	1	0	1			67%
ADMINISTRACIÓN	2024-2027	FIN		Variación porcentual anual en la ocurrencia de servicios de emergencia en relación a la población de Juan R. Escudero	1			1	1	0	1			67%
		PROPÓSITO		Porcentaje de lesionados atendidos por incendios en servicios de emergencias	1	1	1	1	1	0				67%



Entidad Fiscalizable: **Municipio de Juan R. Escudero**
Validación de Indicadores para la Evaluación de la Gestión Municipal
Ejercicio Fiscal 2024



Área Administrativa	Clave	Nivel	Programa Presupuestario	Indicador	1.1	1.2	1.3	2.1	2.2	3.1	3.2	4.1	4.2	Resultado
Dirección de Protección Civil	4	COMPONENTE 1	Protección Civil	Variación porcentual anual de pláticas, talleres, capacitaciones en la cultura de la Protección Civil	1	1	1	1	1	0	1	0	0	67%
		ACTIVIDAD 1.1		Variación porcentual anual de campañas preventivas	1	1	1	1	1	0	1	0	0	67%
		ACTIVIDAD 1.2		Porcentaje de cobertura de seguridad brindadas por períodos vacacionales, festejos tradicionales y eventos climáticos extraordinarios presentados en el territorio municipal.	0	1	1	1	1	0	1	0	0	56%
		COMPONENTE 2		Porcentaje de actualización de Atlas de Riesgos del Municipio	1	1	1	1	1	0	1	0	1	78%
		ACTIVIDAD 2.1		Porcentaje de elaboración y cumplimiento de documentos jurídicos normativos publicados en el Periodico oficial de Gobierno del Estado de Guerrero	1	1	1	1	1	0	1	0	0	67%
		ACTIVIDAD 2.2		Porcentaje de Operación de los planes de contingencia para la atención coordinada del sector público y privado por agentes perturbadores	1	1	1	1	1	0	1	0	0	67%
		COMPONENTE 3		Porcentaje de número de servidores públicos de la Dirección de Protección Civil en activo y equipado, respecto a los servidores públicos necesario de acuerdo a la demanda del	1	1	1	1	1	0	1	0	1	78%
		ACTIVIDAD 3.1		Variación porcentual anual de capacitaciones realizadas	1	1	0	1	0	1	1	0	1	67%
		ACTIVIDAD 3.2		Porcentaje de cobertura de los vehículos de emergencias	1	1	1	1	1	1	1	0	1	89%
		ACTIVIDAD 3.3		Variación porcentual anual de capacitaciones recibidas al personal en temas de combate de incendios, atención a emergencias, grupos de especialidad, y temas administrativos y jurídicos	0	0	1	0	1	0	1	0	1	44%
		FIN	Competitividad, Productividad, Empleo y Buena Economía	Porcentaje de acciones de fortalecimiento del comercio y turismo del municipio	1	1	1	1	1	1	1	0	1	89%
		PROPÓSITO		Porcentaje de servicios y gestiones.	0	1	1	1	1	1	0	0	1	56%
		COMPONENTE 1		Porcentaje de actividades y gestiones	0	1	1	1	1	1	1	0	0	56%
		ACTIVIDAD 1.1		Documentos elaborados	0	1	1	1	1	1	1	0	1	56%
		ACTIVIDAD 1.2		Obras gestionadas y construidas	1	1	1	1	1	0	1	0	1	67%
		ACTIVIDAD 1.3		Número de actividades de promoción, coordinadas y realizadas	1	0	1	1	1	1	1	0	1	78%
		ACTIVIDAD 1.4												

H. AYUNTAMIENTO
MUNICIPAL CONSTITUCIONAL
DE JUAN R. ESCUDERO
TESORERÍA
ADMINISTRACIÓN
2024-2027
L.C. Martín Nava Gudiño

H. AYUNTAMIENTO
MUNICIPAL CONSTITUCIONAL
DE JUAN R. ESCUDERO
SINDICATURA
ADMINISTRACIÓN
2024-2027
Lic. Arianna Saday Angel Garcia
Síndica Procuradora

H. AYUNTAMIENTO
MUNICIPAL CONSTITUCIONAL
DE JUAN R. ESCUDERO
PRESIDENCIA
2024-2027
Lic. Oscar Sanchez Luna
Presidente Municipal

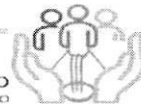
H. AYUNTAMIENTO MUNICIPAL
CONSTITUCIONAL DE
JUAN R. ESCUDERO
ÓRGANO DE CONTROL INTERNO
ADMINISTRACIÓN
2024-2027
Lic. José Guadalupe Lampart Barrios
Encargado del Órgano de Control Interno



TRANSFORMANDO
GUERRERO
GOBIERNO DEL ESTADO
2021 - 2027



GOBIERNO MUNICIPAL
2024 - 2027
**BIENESTAR Y
DESARROLLO**
PARA JUAN R. ESCUDERO



GOBIERNO MUNICIPAL CONSTITUCIONAL DE
JUAN R. ESCUDERO, GUERRERO
2024 -2027


**H. AYUNTAMIENTO CONSTITUCIONAL DE
JUAN R. ESCUDERO, GUERRERO.
2024-2027**

CUENTA PÚBLICA 2024

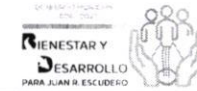
4.7. Información de Evaluación del Desempeño

4.7.11. Acciones implementadas por el Órgano Interno de Control Municipal, para lo cual deberá presentar evidencia documental de lo siguiente:

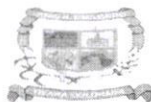
b) Proceso de aprobación en el que se determina si los indicadores de resultados, cumplen con los criterios mínimos de diseño: relevancia, adecuación, claridad y monitoreabilidad.



Entidad Fiscalizable: Municipio de Juan R. Escudero
Proceso de Aprobación de Indicadores
Ejercicio Fiscal 2024




Área Administrativa	Nivel	Indicador	Relevancia		Adecuado		Claridad		Monitoreable	
			¿El indicador refleja un factor o variable central del logro del objetivo?	¿El indicador está asociado a una meta (s) específica (s), de acuerdo a la frecuencia de medición establecida?	¿Existe congruencia en el establecimiento de metas anuales y sexenales?	¿La dimensión del indicador está bien identificada (eficacia, eficiencia, calidad, economía)?	¿La fórmula de cálculo del indicador es coherente con su nombre?	¿Existe coherencia dentro de los elementos (numerador y denominador) que conforman la fórmula de cálculo del indicador?	¿El indicador tiene un valor de línea base para su seguimiento?	¿La frecuencia de medición del indicador es consistente con los medios de verificación planteados y los medios de verificación planteados son congruentes?
Presidencia Municipal	FIN	Variación porcentual en la celebración de Foros de consulta popular	SI	SI	SI	SI	NO	NO	SI	SI
	PROPÓSITO	Porcentaje de la participación de la población agrupada en la construcción de las políticas públicas municipales	SI	SI	SI	SI	NO	NO	SI	SI
	COMPONENTE 1	Porcentaje en las demandas ciudadanas para la construcción de las políticas públicas municipales	SI	SI	SI	SI	NO	NO	SI	SI
	ACTIVIDAD 1.1	Porcentaje en las reuniones institucionales con los COPACI's para desarrollar las políticas públicas municipales	SI	SI	SI	SI	NO	NO	SI	SI
	ACTIVIDAD 1.2	Porcentaje en la divulgación de las políticas públicas municipales en los medios de comunicación institucional	SI	SI	SI	SI	NO	NO	SI	SI
Sindicatura Municipal	FIN	Número de convenios para dotar de recursos al municipio	NO	NO	SI	SI	NO	NO	SI	SI
	PROPÓSITO	Porcentaje de reuniones con las áreas involucradas	SI	SI	SI	SI	NO	NO	SI	SI
	COMPONENTE 1	Porcentaje de actividades realizadas en favor de la ciudadanía	SI	SI	SI	SI	NO	NO	SI	SI
	ACTIVIDAD 1.1	Número de autorizaciones y verificaciones.	SI	SI	SI	SI	NO	NO	SI	SI
	ACTIVIDAD 1.2	Variación porcentual de supervisiones realizadas	SI	SI	SI	SI	NO	NO	SI	SI
Regidurías	FIN	Porcentaje de percepción ciudadana	SI	SI	SI	SI	NO	NO	SI	SI
	PROPÓSITO	Porcentaje de cumplimiento en la eficiencia de las dependencias del Municipio de Juan R. Escudero	SI	SI	SI	SI	NO	NO	SI	SI
	COMPONENTE 1	Porcentaje de solicitudes atendidas y canalizadas en tiempo y forma por la sala de regidores	SI	SI	SI	SI	NO	NO	SI	SI
	ACTIVIDAD 1.1	Porcentaje de participaciones y propuestas presentadas en sesiones de cabildo	SI	SI	SI	SI	NO	NO	SI	SI
	ACTIVIDAD 1.2	Porcentaje de cumplimiento de sesiones de Cabildo Municipal Abiertas	SI	SI	SI	SI	NO	NO	SI	SI
Secretaría General de H. AYUNTAMIENTO MUNICIPAL CONSTITUCIONAL DE JUAN R. ESCUDERO	FIN	Variación porcentual de sanciones realizadas de los ciudadanos	NO	NO	SI	SI	NO	NO	SI	SI
	PROPÓSITO	Variación porcentual de personas atendidas e informadas en el marco normativo	SI	SI	SI	SI	NO	NO	SI	SI
	COMPONENTE 1	Variación porcentual de actividades y trámites realizados a través del marco normativo	SI	SI	SI	SI	NO	NO	SI	SI
	ACTIVIDAD 1.1	Porcentaje de permisos otorgados para eventos sociales	SI	SI	SI	SI	NO	NO	SI	SI
	ACTIVIDAD 1.2	Porcentaje de cartas de residencia otorgadas	SI	SI	SI	SI	NO	NO	SI	SI
	ACTIVIDAD 1.3	Porcentaje de cartillas militares otorgadas	SI	SI	SI	SI	NO	NO	SI	SI
	COMPONENTE 2	Porcentaje de gestiones ciudadanas atendidas	SI	SI	SI	SI	NO	NO	SI	SI
	ACTIVIDAD 2.1	Porcentaje de servicios de atención ciudadana realizados	SI	SI	SI	SI	NO	NO	SI	SI
	ACTIVIDAD 2.2	Porcentaje de audiencias atendidas	SI	SI	SI	SI	NO	NO	SI	SI
	COMPONENTE 3	Porcentaje de demandas atendidas de los sectores organizacionales	SI	SI	SI	SI	NO	NO	SI	SI
PRESIDENCIA	ACTIVIDAD 3.1	Porcentaje de reuniones con líderes y representantes gubernamentales realizados.	SI	SI	SI	SI	NO	NO	SI	SI
	ACTIVIDAD 3.2	Porcentaje de sesiones de comisiones realizadas	SI	SI	SI	SI	NO	NO	SI	SI
	FIN	Variación porcentual de la Calificación de la Cuenta Pública	NO	NO	SI	SI	NO	NO	SI	SI



Entidad Fiscalizable: **Municipio de Juan R. Escudero**
Proceso de Aprobación de Indicadores
Ejercicio Fiscal 2024



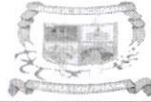
Área Administrativa	Nivel	Indicador	Relevancia		Adecuado		Claridad		Monitoreable	
			¿El indicador refleja un factor o variable central del logro del objetivo?	¿El indicador está asociado a una meta (s) específica (s), de acuerdo a la frecuencia de medición establecida?	¿Existe congruencia en el establecimiento de metas anuales y sexenales?	¿La dimensión del indicador está bien identificada (eficacia, eficiencia, calidad, economía)?	¿La fórmula de cálculo del indicador es coherente con su nombre?	¿Existe coherencia dentro de los elementos (numerador y denominador) que conforman la fórmula de cálculo del indicador?	¿El indicador tiene un valor de línea base para su seguimiento?	¿La frecuencia de medición del indicador es consistente con los medios de verificación planteados y los medios de verificación planteados son congruentes?
Tesorería Municipal	PROPÓSITO	Variación porcentual del porcentaje de avance en la implementación del Pbr-SED	SI	SI	SI	SI	NO	NO	SI	SI
	COMPONENTE 1	Porcentaje de cumplimiento del presupuesto de ingresos estimado	SI	SI	SI	SI	NO	NO	SI	SI
	ACTIVIDAD 1.1	Porcentaje de cumplimiento del presupuesto de ingresos propios estimado	SI	SI	SI	SI	NO	NO	SI	SI
	ACTIVIDAD 1.2	Porcentaje de cumplimiento del presupuesto de ingresos por concepto de participaciones y aportaciones estimado	SI	SI	SI	SI	NO	NO	SI	SI
	COMPONENTE 2	Índice de eficiencia en la programación de los recursos presupuestales	SI	SI	SI	SI	NO	NO	SI	SI
	ACTIVIDAD 2.1	Porcentaje del Presupuesto de Egresos integrado	SI	SI	SI	SI	NO	NO	SI	SI
	ACTIVIDAD 2.2	Porcentaje de elaboración de Matrices de Indicadores para Resultados (MIR)	SI	SI	SI	SI	NO	NO	SI	SI
	ACTIVIDAD 2.3	Porcentaje de eficiencia en el cumplimiento de metas	SI	SI	SI	SI	NO	NO	SI	SI
	ACTIVIDAD 2.4	Porcentaje de eficiencia en la integración documental de obra aperturada	SI	SI	SI	SI	NO	NO	SI	SI
	COMPONENTE 3	Índice de cumplimiento de lineamientos CONAC de Armonización Contable	SI	SI	SI	SI	NO	NO	SI	SI
	ACTIVIDAD 3.1	Porcentaje de cierres contables en tiempo y forma	SI	SI	SI	SI	NO	NO	SI	SI
	COMPONENTE 4	Porcentaje de pago de la Deuda Pública	SI	SI	SI	SI	NO	NO	SI	SI
	ACTIVIDAD 4.1	Porcentaje de la deuda Proveedores y otros pasivos	SI	SI	SI	SI	NO	NO	SI	SI
	COMPONENTE 5	Porcentaje de informes del desempeño de los programas presupuestarios entregados	SI	SI	SI	SI	NO	NO	SI	SI
	ACTIVIDAD 5.1	Porcentaje de evaluaciones de Programa Anual de Evaluación realizadas	SI	SI	SI	SI	NO	NO	SI	SI
	ACTIVIDAD 5.2	Porcentaje de seguimiento de las Matrices de Indicadores para Resultados (MIR)	SI	SI	SI	SI	NO	NO	SI	SI
Obras Públicas Municipales	FIN	Porcentaje de cobertura de las obras de Infraestructura y Equipamiento Urbano	NO	NO	SI	SI	NO	NO	SI	SI
	PROPÓSITO	Variación porcentual anual de la población beneficiada con Obras de Infraestructura y Equipamiento Urbano	SI	SI	SI	SI	NO	NO	SI	SI
	COMPONENTE 1	Porcentaje de obra modernizada y rehabilitada	SI	SI	SI	SI	NO	NO	SI	SI
	ACTIVIDAD 1.1	Porcentaje de cumplimiento en la construcción de obras de agua potable	SI	SI	SI	SI	NO	NO	SI	SI
	ACTIVIDAD 1.2	Porcentaje de cumplimiento en obras de drenaje y letrinas	SI	SI	SI	SI	NO	NO	SI	SI
	ACTIVIDAD 1.3	Variación porcentual anual de las obras de Infraestructura	SI	SI	SI	SI	NO	NO	SI	SI
	ACTIVIDAD 1.4	Porcentaje de cumplimiento en la ampliación de la Infraestructura Básica del Sector Educativo	NO	NO	SI	SI	NO	NO	SI	SI
	ACTIVIDAD 1.5	Porcentaje de cumplimiento en la ampliación de la Infraestructura Básica del Sector Salud	SI	SI	SI	SI	NO	NO	SI	SI
	ACTIVIDAD 1.6	Variación porcentual anual de las obras de mejoramiento de vivienda realizadas	SI	SI	SI	SI	NO	NO	SI	SI
	ACTIVIDAD 1.7	Porcentaje de cumplimiento en la construcción obras de urbanización	SI	SI	SI	SI	NO	NO	SI	SI
	ACTIVIDAD 1.8	Porcentaje de cumplimiento en la construcción de Obras de PRODIM-DF	SI	SI	SI	SI	NO	NO	SI	SI



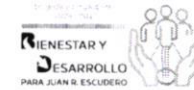
Entidad Fiscalizable: **Municipio de Juan R. Escudero**
Proceso de Aprobación de Indicadores
Ejercicio Fiscal 2024



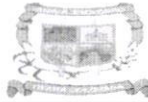
Área Administrativa	Nivel	Indicador	Relevancia		Adecuado		Claridad		Monitoreable	
			¿El indicador refleja un factor o variable central del logro del objetivo?	¿El indicador está asociado a una meta (s) específica (s), de acuerdo a la frecuencia de medición establecida?	¿Existe congruencia en el establecimiento de metas anuales y sexenales?	¿La dimensión del indicador está bien identificada (eficacia, eficiencia, calidad, economía)?	¿La fórmula de cálculo del indicador es coherente con su nombre?	¿Existe coherencia dentro de los elementos (numerador y denominador) que conforman la fórmula de cálculo del indicador?	¿El indicador tiene un valor de base para su seguimiento?	¿La frecuencia de medición del indicador es consistente con los medios de verificación planteados y los medios de verificación planteados son congruentes?
	ACTIVIDAD 1.9	Porcentaje de servicios profesionales contratados	SI	SI	SI	SI	NO	NO	SI	SI
Servicios Públicos Municipales	FIN	Índice de satisfacción con los servicios de recolección de basura así como el de parques y jardines.	SI	SI	SI	SI	NO	NO	SI	SI
	PROPÓSITO	Cobertura de los servicios públicos de recolección de basura, limpieza, parques y jardines.	NO	NO	SI	SI	NO	NO	SI	SI
	COMPONENTE 1	Cobertura de recolección de residuos sólidos.	SI	SI	SI	SI	NO	NO	SI	SI
	ACTIVIDAD 1.1	Cobertura de recolección de residuos sólidos sin separación en el Municipio de Juan R. Escudero.	SI	SI	SI	SI	NO	NO	SI	SI
	ACTIVIDAD 1.2	Cobertura de viviendas que separan la basura en desechos orgánicos e inorgánicos.	SI	SI	SI	SI	NO	NO	SI	SI
	COMPONENTE 2	Cobertura del servicio de limpieza.	SI	SI	SI	SI	NO	NO	SI	SI
	ACTIVIDAD 2.1	Cobertura de limpieza de vialidades principales asfaltadas en el municipio de Juan R. Escudero.	SI	SI	SI	SI	NO	NO	SI	SI
	ACTIVIDAD 2.2	Índice de cumplimiento de las jornadas de descacharrización	SI	SI	SI	SI	NO	NO	SI	SI
	ACTIVIDAD 2.3	Cobertura de limpieza de canales y arroyos.	SI	SI	SI	SI	NO	NO	SI	SI
	COMPONENTE 3	Cobertura de limpieza de áreas verdes en el municipio.	SI	SI	SI	SI	NO	NO	SI	SI
	ACTIVIDAD 3.1	Cobertura de limpieza de áreas verdes en el Municipio	SI	SI	SI	SI	NO	NO	SI	SI
	COMPONENTE 4	Porcentaje de Atención de Peticiones Ciudadanas.								
	ACTIVIDAD 4.1	Porcentaje de Atención de Peticiones Ciudadanas de Recolección de Basura.	NO	NO	SI	SI	NO	NO	SI	SI
	ACTIVIDAD 4.2	Porcentaje de Atención de Peticiones Ciudadanas de Sanidad y Limpia	SI	SI	SI	SI	NO	NO	SI	SI
DIF Municipal	FIN	Porcentaje de población beneficiada en condición de vulnerabilidad intervenida con los programas de DIF Juan R. Escudero	SI	SI	SI	SI	NO	NO	SI	SI
	PROPÓSITO	Porcentaje de atención de personas y grupos vulnerables	SI	SI	SI	SI	NO	NO	SI	SI
	COMPONENTE 1	porcentaje de cumplimiento del número de apoyos alimentarios otorgados	SI	SI	SI	SI	NO	NO	SI	SI
	ACTIVIDAD 1.1	Porcentaje de raciones alimentarias de comedores comunitarios	SI	SI	SI	SI	NO	NO	SI	SI
	ACTIVIDAD 1.2	Porcentaje de raciones de desayunos escolares	SI	SI	SI	SI	NO	NO	SI	SI
	ACTIVIDAD 1.3	Porcentaje de dotación de despensas	NO	NO	SI	SI	NO	NO	SI	SI
	COMPONENTE 2	Porcentaje de cumplimiento de servicios asistenciales otorgados	SI	SI	SI	SI	NO	NO	SI	SI
	ACTIVIDAD 2.1	Porcentaje de cumplimiento de apoyos en especie	SI	SI	SI	SI	NO	NO	SI	SI
	ACTIVIDAD 2.2	Porcentaje de cumplimiento de apoyos en especie a personas con discapacidad	SI	SI	SI	SI	NO	NO	SI	SI
	ACTIVIDAD 2.3	Porcentaje de cumplimiento de familias beneficiadas con apoyos en especie para autoempleo	SI	SI	SI	SI	NO	NO	SI	SI
	COMPONENTE 3	Porcentaje de cumplimiento de servicio a personas víctimas de violencia	SI	SI	SI	SI	NO	NO	SI	SI
	ACTIVIDAD 3.1	Porcentaje de cumplimiento de servicios de atención y protección a los derechos de personas en situación violencia	SI	SI	SI	SI	NO	NO	SI	SI
	COMPONENTE 4	Porcentaje de capacitación en los temas de adicción, discapacidad, violencia y protección	SI	SI	SI	SI	NO	NO	SI	SI



Entidad Fiscalizable: Municipio de Juan R. Escudero
Proceso de Aprobación de Indicadores
Ejercicio Fiscal 2024



Área Administrativa	Nivel	Indicador	Relevancia		Adecuado		Claridad		Monitoreable	
			¿El indicador refleja un factor o variable central del logro del objetivo?	¿El indicador está asociado a una meta (s) específica (s), de acuerdo a la frecuencia de medición establecida?	¿Existe congruencia en el establecimiento de metas anuales y sexenales?	¿La dimensión del indicador está bien identificada (eficacia, eficiencia, calidad, economía)?	¿La fórmula de cálculo del indicador es coherente con su nombre?	¿Existe coherencia dentro de los elementos (numerador y denominador) que conforman la fórmula de cálculo del indicador?	¿El indicador tiene un valor de base para su seguimiento?	¿La frecuencia de medición del indicador es consistente con los medios de verificación planteados y los medios de verificación planteados son congruentes?
Dirección de Participación Social de la Mujer	ACTIVIDAD 4.1	Porcentaje de comités de padres de familia formados	NO	NO	SI	SI	NO	NO	SI	SI
	ACTIVIDAD 4.2	Porcentaje de Pláticas orientadas a mejorar la calidad de vida de las personas con discapacidad	SI	SI	SI	SI	NO	NO	SI	SI
	FIN	Porcentaje de mujeres que habitan en este municipio	SI	SI	SI	SI	NO	NO	SI	SI
	PROPÓSITO	Porcentaje de mujeres del municipio de Juan R. Escudero que participan en este proceso	SI	SI	SI	SI	NO	NO	SI	SI
	COMPONENTE 1	Porcentaje de mujeres beneficiadas con estos apoyos	SI	SI	SI	SI	NO	NO	SI	SI
	ACTIVIDAD 1.1	Porcentaje de mujeres capacitadas en el municipio de Juan R. Escudero	SI	SI	SI	SI	NO	NO	SI	SI
	COMPONENTE 2	Porcentaje de mujeres del municipio de Juan R. Escudero con instrucción escolar	SI	SI	SI	SI	NO	NO	SI	SI
	ACTIVIDAD 2.1	Porcentaje de mujeres del municipio de Juan R. Escudero sin instrucción escolar	SI	SI	SI	SI	NO	NO	SI	SI
	ACTIVIDAD 2.2	Porcentaje de niñas del municipio de Juan R. Escudero que obtienen beca escolar	SI	SI	SI	SI	NO	NO	SI	SI
	COMPONENTE 3	Porcentaje de mujeres del municipio de Juan R. Escudero que desarrollan alguna actividad económica	SI	SI	SI	SI	NO	NO	SI	SI
	ACTIVIDAD 3.1	Porcentaje de mujeres del municipio de Juan R. Escudero que reciben financiamiento para desarrollar alguna actividad económica	SI	SI	SI	SI	NO	NO	SI	SI
	ACTIVIDAD 3.2	Porcentaje de mujeres que participan en los cursos de capacitación	SI	SI	SI	SI	NO	NO	SI	SI
	COMPONENTE 4	Porcentaje de mujeres del municipio de Juan R. Escudero que acuden a los centros de salud para prevenir enfermedades	SI	SI	SI	SI	NO	NO	SI	SI
	ACTIVIDAD 4.1	Número de escuelas que reciben pláticas sobre educación sexual	SI	SI	SI	SI	NO	NO	SI	SI
	ACTIVIDAD 4.2	Número de mujeres que se hacen el estudio para la prevención del cáncer de mama	SI	SI	SI	SI	NO	NO	SI	SI
	ACTIVIDAD 4.3	Porcentaje de obesidad en jóvenes y niñas del municipio de Juan R. Escudero	SI	SI	SI	SI	NO	NO	SI	SI
	COMPONENTE 5	Porcentaje de disminución de la violencia hacia las mujeres del municipio de Juan R. Escudero	SI	SI	SI	SI	NO	NO	SI	SI
	ACTIVIDAD 5.1	Convenio firmado entre la Secretaría de la Mujer del Gobierno del Estado y el H Ayuntamiento de Juan R. Escudero	SI	SI	SI	SI	NO	NO	SI	SI
	ACTIVIDAD 5.2	Número de servicios de atención por parte del personal capacitado a víctimas de violencia en el municipio	SI	SI	SI	SI	NO	NO	SI	SI
	ACTIVIDAD 5.3	Porcentaje de usuarias de estos servicios, satisfechas con la atención ofrecida por el personal capacitado	SI	SI	SI	SI	NO	NO	SI	SI
Dirección de Desarrollo	ACTIVIDAD 5.4	Número de mujeres capacitadas en los temas de equidad de género y derechos de las mujeres	SI	SI	SI	SI	NO	NO	SI	SI
	ACTIVIDAD 5.5	Número de eventos de difusión realizados	SI	SI	SI	SI	NO	NO	SI	SI
	FIN	Porcentaje de Beneficiarios que están las acciones de desarrollo agropecuario que impulsa el Gobierno Municipal.	SI	SI	SI	SI	NO	NO	SI	SI
Dirección de Desarrollo	PROPÓSITO	Porcentaje de incremento en la producción agropecuaria.	SI	SI	SI	SI	NO	NO	SI	SI



Entidad Fiscalizable: Municipio de Juan R. Escudero
Proceso de Aprobación de Indicadores
Ejercicio Fiscal 2024



Área Administrativa	Nivel	Indicador	Relevancia		Adecuado		Claridad		Monitoreable	
			¿El indicador refleja un factor o variable central del logro del objetivo?	¿El indicador está asociado a una meta (s) específica (s), de acuerdo a la frecuencia de medición establecida?	¿Existe congruencia en el establecimiento de metas anuales y sexenales?	¿La dimensión del indicador está bien identificada (eficacia, eficiencia, calidad, economía)?	¿La fórmula de cálculo del indicador es coherente con su nombre?	¿Existe coherencia dentro de los elementos (numerador y denominador) que conforman la fórmula de cálculo del indicador?	¿El indicador tiene un valor de base para su seguimiento?	¿La frecuencia de medición del indicador es consistente con los medios de verificación planteados y los medios de verificación planteados son congruentes?
Dirección de Desarrollo Rural	COMPONENTE 1	Porcentaje de productores beneficiados con estos apoyos			SI	SI	NO	NO	SI	SI
	ACTIVIDAD 1.1	Porcentaje de productores beneficiados con el subsidio de los insumos agrícolas requeridos			SI	SI	NO	NO	SI	SI
	ACTIVIDAD 1.2	Porcentaje de solicitudes atendidas para el traslado de los insumos agrícolas requeridos			SI	SI	NO	NO	SI	SI
Dirección de Educación	FIN	Porcentaje de acciones de fortalecimiento de la educación	SI	SI	SI	SI	NO	NO	SI	SI
	PROPÓSITO	Porcentaje de apoyos y gestiones	SI	SI	SI	SI	NO	NO	SI	SI
	COMPONENTE 1	Porcentaje de actividades y gestiones realizadas	SI	SI	SI	SI	NO	NO	SI	SI
	ACTIVIDAD 1.1	Porcentaje de gestión para la firma de convenio de colaboración	SI	SI	SI	SI	NO	NO	SI	SI
	ACTIVIDAD 1.2	Porcentaje de gestiones realizadas	NO	NO	SI	SI	NO	NO	SI	SI
	ACTIVIDAD 1.3	Porcentaje de eventos educativos coordinados y realizados	SI	SI	SI	SI	NO	NO	SI	SI
Dirección de Salud	FIN	Porcentaje de ciudadanos que tienen acceso a los servicios de salud. PCASS (Personas con acceso a la salud / Total de la población)*100 Anual Estratégico	SI	SI	SI	SI	NO	NO	SI	SI
	PROPÓSITO	Porcentaje de recursos gestionados aterrizados en el municipio. PRGAM (Total de recursos obtenidos de gestiones / Total de recursos gestionados)*100 Anual Gestion	SI	SI	SI	SI	NO	NO	SI	SI
	COMPONENTE 1	Porcentaje de actividades y gestiones realizadas	SI	SI	SI	SI	NO	NO	SI	SI
	ACTIVIDAD 1.1	Número de centros de salud habilitados	SI	SI	SI	SI	NO	NO	SI	SI
	ACTIVIDAD 1.2	Número de capacitaciones realizadas	SI	SI	SI	SI	NO	NO	SI	SI
	ACTIVIDAD 1.3	Número de supervisiones coordinadas y realizadas	SI	SI	SI	SI	NO	NO	SI	SI
Registro Civil	FIN	Porcentaje de mejoramiento sobre el manejo de datos para emitir documentos de identidad a la población de Juan R. Escudero	SI	SI	SI	SI	NO	NO	SI	SI
	PROPÓSITO	Porcentaje de mejoramiento en trámites que la población realiza	SI	SI	SI	SI	NO	NO	SI	SI
	COMPONENTE 1	Porcentaje de campañas que realiza el Registro Civil	SI	SI	SI	SI	NO	NO	SI	SI
	ACTIVIDAD 1.1	Variación porcentual anual de las campañas de registros de nacimientos	SI	SI	SI	SI	NO	NO	SI	SI
	ACTIVIDAD 1.2	Porcentaje de incremento de celebración de matrimonios	SI	SI	SI	SI	NO	NO	SI	SI
Dirección de Agua Potable	ACTIVIDAD 1.3	Número de registros de defunciones	SI	SI	SI	SI	NO	NO	SI	SI
	FIN	Porcentaje global de cobertura de los servicios de agua potable, alcantarillado y saneamiento.	SI	SI	SI	SI	NO	NO	SI	SI
	PROPÓSITO	Porcentaje de cobertura de agua potable.	SI	SI	SI	SI	NO	NO	SI	SI
	COMPONENTE 1	Porcentaje de agua que se capta	SI	SI	SI	SI	NO	NO	SI	SI
	ACTIVIDAD 1.1	Porcentaje de fugas en red primaria y secundaria reparadas en un plazo de 24 a 48 horas.	SI	SI	SI	SI	NO	NO	SI	SI
	ACTIVIDAD 1.2	Demanda de servicio de agua potable por nuevos usuarios.	SI	SI	SI	SI	NO	NO	SI	SI
	ACTIVIDAD 1.3	Porcentaje de cobertura de alcantarillado.	SI	SI	SI	SI	NO	NO	SI	SI
	COMPONENTE 2	Demanda de servicio de drenaje sanitario por nuevos usuarios	SI	SI	SI	SI	NO	NO	SI	SI

H. AYUNTAMIENTO
MUNICIPAL CONSTITUCIONAL
DE JUAN R. ESCUDERO
TESORERÍA
ADMINISTRACIÓN

H. AYUNTAMIENTO
MUNICIPAL CONSTITUCIONAL
DE JUAN R. ESCUDERO
SINDICATURA
ADMINISTRACIÓN

H. AYUNTAMIENTO
MUNICIPAL CONSTITUCIONAL
DE JUAN R. ESCUDERO
PRESIDENCIA

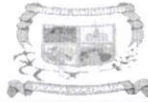
H. AYUNTAMIENTO MUNICIPAL
CONSTITUCIONAL DE
JUAN R. ESCUDERO
ÓRGANO DE
CONTROL
INTERNO
ADMINISTRACIÓN

2024-2027

2024-2027

2024-2027

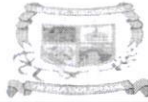
2024-2027



Entidad Fiscalizable: **Municipio de Juan R. Escudero**
Proceso de Aprobación de Indicadores
Ejercicio Fiscal 2024



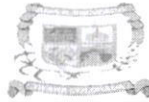
Área Administrativa	Nivel	Indicador	Relevancia		Adecuado		Claridad		Monitoreable	
			¿El indicador refleja un factor o variable central del logro del objetivo?	¿El indicador está asociado a una meta (s) específica (s), de acuerdo a la frecuencia de medición establecida?	¿Existe congruencia en el establecimiento de metas anuales y sexenales?	¿La dimensión del indicador está bien identificada (eficacia, eficiencia, calidad, economía)?	¿La fórmula de cálculo del indicador es coherente con su nombre?	¿Existe coherencia dentro de los elementos (numerador y denominador) que conforman la fórmula de cálculo del indicador?	¿El indicador tiene un valor de línea base para su seguimiento?	¿La frecuencia de medición del indicador es consistente con los medios de verificación planteados y los medios de verificación planteados son congruentes?
Unidad de Transparencia	ACTIVIDAD 2.1	Porcentaje de tubería rehabilitada.	SI	SI	SI	SI	NO	NO	SI	SI
	ACTIVIDAD 2.2	Porcentaje de limpieza de red de alcantarillado.	SI	SI	SI	SI	NO	NO	SI	SI
	ACTIVIDAD 2.3	Porcentaje de reportes atendidos de fugas o fallas del alcantarillado, así como colapsos de tubería.	SI	SI	SI	SI	NO	NO	SI	SI
	ACTIVIDAD 2.4	Porcentaje de cobertura de saneamiento.	SI	SI	SI	SI	NO	NO	SI	SI
	COMPONENTE 3	Volumen de agua residual a sanear.	SI	SI	SI	SI	NO	NO	SI	SI
	ACTIVIDAD 3.1	Uso y Manejo del Agua	SI	SI	SI	SI	NO	NO	SI	SI
Unidad de Transparencia	FIN	Índice de cumplimiento en las evaluaciones al portal de transparencia municipal	SI	SI	SI	SI	NO	NO	SI	SI
	PROPÓSITO	Tasa de variación entre las consultas a la información obligatoria realizadas a inicio y fin del año 2022	SI	SI	SI	SI	NO	NO	SI	SI
	COMPONENTE 1	Número de solicitudes de acceso a la información dirigidas a la información pública obligatoria municipal	SI	SI	SI	SI	NO	NO	SI	SI
	ACTIVIDAD 1.1	Porcentaje de solicitudes de acceso a la información cuya respuesta se encuentra disponible en el portal de transparencia, atendidas antes de los 10 días hábiles después de recibidas en la Unidad de Transparencia	SI	SI	SI	SI	NO	NO	SI	SI
	COMPONENTE 2	Porcentaje de obligaciones publicadas de acuerdo a los principios de calidad de la información	SI	SI	SI	SI	NO	NO	SI	SI
	ACTIVIDAD 2.1	Porcentaje de unidades administrativas que publican información obligatoria en tiempo y forma	SI	SI	SI	SI	NO	NO	SI	SI
	ACTIVIDAD 2.2	Número de actividades realizadas	SI	SI	SI	SI	NO	NO	SI	SI
	COMPONENTE 3	Porcentaje de evaluaciones con resultados satisfactorios realizadas a los servidores públicos sobre el tema de transparencia y protección de datos personales	SI	SI	SI	SI	NO	NO	SI	SI
	ACTIVIDAD 3.1	Porcentaje de enlaces en transparencia que clasifican las evaluaciones con satisfacción alta y muy alta	SI	SI	SI	SI	NO	NO	SI	SI
Municipio de Juan R. Escudero	FIN	Variación porcentual en el incremento de la recaudación fiscal municipal	SI	SI	SI	SI	NO	NO	SI	SI
	PROPÓSITO	Variación porcentual en el incremento de la recaudación fiscal municipal	SI	SI	SI	SI	NO	NO	SI	SI
	COMPONENTE 1	Número de contribuyentes en el municipio de Juan R. Escudero	SI	SI	SI	SI	NO	NO	SI	SI
	ACTIVIDAD 1.1	Número de inspecciones realizadas	SI	SI	SI	SI	NO	NO	SI	SI
	ACTIVIDAD 1.2	Número de predios con cuota mínima revisados	SI	SI	SI	SI	NO	NO	SI	SI
	COMPONENTE 2	Porcentaje de mejoramiento en la eficacia y eficiencia	SI	SI	SI	SI	NO	NO	SI	SI
	ACTIVIDAD 2.1	Porcentaje de mejoramiento en el desempeño	SI	SI	SI	SI	NO	NO	SI	SI
	COMPONENTE 3	Incremento de la recaudación municipal	SI	SI	SI	SI	NO	NO	SI	SI
	ACTIVIDAD 3.1	Incremento en el pago del predial	SI	SI	SI	SI	NO	NO	SI	SI
	COMPONENTE 4	Incremento de la recaudación municipal por el cobro de estos derechos	SI	SI	SI	SI	NO	NO	SI	SI
	ACTIVIDAD 4.1	Porcentaje de incremento de pago de este derecho	SI	SI	SI	SI	NO	NO	SI	SI
	ACTIVIDAD 4.2	Número de notificaciones elaboradas y entregadas	SI	SI	SI	SI	NO	NO	SI	SI
	ACTIVIDAD 4.3	Número de notificaciones elaboradas y entregadas	SI	SI	SI	SI	NO	NO	SI	SI
	ACTIVIDAD 4.4	Número de condonación realizadas	SI	SI	SI	SI	NO	NO	SI	SI



Entidad Fiscalizable: **Municipio de Juan R. Escudero**
Proceso de Aprobación de Indicadores
Ejercicio Fiscal 2024



Área Administrativa	Nivel	Indicador	Relevancia		Adecuado		Claridad		Monitoreable	
			¿El indicador refleja un factor o variable central del logro del objetivo?	¿El indicador está asociado a una meta (s) específica (s), de acuerdo a la frecuencia de medición establecida?	¿Existe congruencia en el establecimiento de metas anuales y sexenales?	¿La dimensión del indicador está bien identificada (eficacia, eficiencia, calidad, economía)?	¿La fórmula de cálculo del indicador es coherente con su nombre?	¿Existe coherencia dentro de los elementos (numerador y denominador) que conforman la fórmula de cálculo del indicador?	¿El indicador tiene un valor de base para su seguimiento?	¿La frecuencia de medición del indicador es consistente con los medios de verificación planteados y los medios de verificación planteados son coherentes?
Dirección de Comunicación Social	FIN	Numero de eventos realizados y difundidos por la autoridad municipal	SI	SI	SI	SI	NO	NO	SI	SI
	PROPÓSITO	Variación porcentual de eventos difundidos por el municipio	SI	SI	SI	SI	NO	NO	SI	SI
	COMPONENTE 1	Numero de eventos difundidos	SI	SI	SI	SI	NO	NO	SI	SI
	ACTIVIDAD 1.1	Numero de eventos programados y difundidos	SI	SI	SI	SI	NO	NO	SI	SI
	ACTIVIDAD 1.2	Numero de eventos programados y difundidos	SI	SI	SI	SI	NO	NO	SI	SI
Organo de Control Interno	FIN	Numero de recomendaciones y acuerdos realizadas en reuniones con diferentes áreas	SI	SI	SI	SI	NO	NO	SI	SI
	PROPÓSITO	Variación porcentual de reuniones sostenidas con las areas administrativas del ayuntamiento	SI	SI	SI	SI	NO	NO	SI	SI
	COMPONENTE 1	Variación porcentual del personal administrativos que conoce las normas y procedimientos	SI	SI	SI	SI	NO	NO	SI	SI
	ACTIVIDAD 1.1	Número de sanciones establecidas al personal que caiga en omisiones	SI	SI	SI	SI	NO	NO	SI	SI
	ACTIVIDAD 1.2	Numero de reuniones a las que acude el organo de control interno	SI	SI	SI	SI	NO	NO	SI	SI
	ACTIVIDAD 1.3	Porcentaje de contratos y convenios revisados	SI	SI	SI	SI	NO	NO	SI	SI
	ACTIVIDAD 1.4	Numero de auditorias internas realizadas	SI	SI	SI	SI	NO	NO	SI	SI
Dirección de Bienestar Social	FIN	Variación porcentual en la implementación de programas sociales	SI	SI	SI	SI	NO	NO	SI	SI
	PROPÓSITO	Porcentaje de población en condiciones de pobreza intervenidos con los programas de desarrollo social.	SI	SI	SI	SI	NO	NO	SI	SI
	COMPONENTE 1	Cobertura de población atendida	SI	SI	SI	SI	NO	NO	SI	SI
	ACTIVIDAD 1.1	Porcentaje de población que accede a los programas sociales federales	SI	SI	SI	SI	NO	NO	SI	SI
	ACTIVIDAD 1.2	Porcentaje de población que accede a los programas sociales estatales	SI	SI	SI	SI	NO	NO	SI	SI
Coordinación del Deporte y Juventud	FIN	Variación porcentual anual de Jóvenes Atendidos con los servicios de la Dirección de Juventud	SI	SI	SI	SI	NO	NO	SI	SI
	PROPÓSITO	Porcentaje de población joven a nivel municipal	SI	SI	SI	SI	NO	NO	SI	SI
	COMPONENTE 1	Numero de eventos realizados en favor de la juventud	SI	SI	SI	SI	NO	NO	SI	SI
	ACTIVIDAD 1.1	Numero de eventos organizados y convocados	SI	SI	SI	SI	NO	NO	SI	SI
	ACTIVIDAD 1.2	Numero de solicitudes recibidas y atendidas	SI	SI	SI	SI	NO	NO	SI	SI
	ACTIVIDAD 1.3	Numero de gestiones realizadas y atendidas	SI	SI	SI	SI	NO	NO	SI	SI
Desarrollo Económico	FIN	Porcentaje de acciones de fortalecimiento del comercio y turismo del municipio	SI	SI	SI	SI	NO	NO	SI	SI
	PROPÓSITO	Porcentaje de servicios y gestiones.	SI	SI	SI	SI	NO	NO	SI	SI
	COMPONENTE 1	Porcentaje de actividades y gestiones realizadas	SI	SI	SI	SI	NO	NO	SI	SI
	ACTIVIDAD 1.1	Documentos elaborados	SI	SI	SI	SI	NO	NO	SI	SI
	ACTIVIDAD 1.2	Obras gestionadas y construidas	SI	SI	SI	SI	NO	NO	SI	SI
H. AYUNTAMIENTO MUNICIPAL CONSTITUCIONAL DE JUAN R. ESCUDERO	ACTIVIDAD 1.3	Número de actividades de promoción, coordinadas y realizadas	SI	SI	SI	SI	NO	NO	SI	SI
	COMPONENTE 1	Indice de organización de las diferentes áreas del ayuntamiento	SI	SI	SI	SI	NO	NO	SI	SI
	ACTIVIDAD 1.1	Indice de organización de las diferentes áreas del ayuntamiento	SI	SI	SI	SI	NO	NO	SI	SI
	ACTIVIDAD 1.2	Variación porcentual del personal en general que conoce las normas y procedimientos	SI	SI	SI	SI	NO	NO	SI	SI
	ACTIVIDAD 1.3	Numero de sanciones establecidas al personal que caiga en omisiones	SI	SI	SI	SI	NO	NO	SI	SI
Oficialia Mayor	ACTIVIDAD 1.1	Numero de sanciones establecidas al personal que caiga en omisiones	SI	SI	SI	SI	NO	NO	SI	SI
	ACTIVIDAD 1.2	Porcentaje de personal capacitado	SI	SI	SI	SI	NO	NO	SI	SI
ADMINISTRACIÓN	ACTIVIDAD 1.3	Numero de supervisiones y visitas por área	SI	SI	SI	SI	NO	NO	SI	SI
	ACTIVIDAD 1.4	Numero de supervisiones y visitas por área	SI	SI	SI	SI	NO	NO	SI	SI

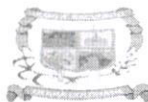


Entidad Fiscalizable: Municipio de Juan R. Escudero
Proceso de Aprobación de Indicadores
Ejercicio Fiscal 2024



Área Administrativa	Nivel	Indicador	Relevancia		Adecuado		Claridad		Monitoreable	
			¿El indicador refleja un factor o variable central del logro del objetivo?	¿El indicador está asociado a una meta (s) específica (s), de acuerdo a la frecuencia de medición establecida?	¿Existe congruencia en el establecimiento de metas anuales y sexenales?	¿La dimensión del indicador está bien identificada (eficacia, eficiencia, calidad, economía)?	¿La fórmula de cálculo del indicador es coherente con su nombre?	¿Existe coherencia dentro de los elementos (numerador y denominador) que conforman la fórmula de cálculo del indicador?	¿El indicador tiene un valor de línea base para su seguimiento?	¿La frecuencia de medición del indicador es consistente con los medios de verificación planteados y los medios de verificación planteados son congruentes?
Dirección de Planeación	ACTIVIDAD 1.4	Inventarios realizados	SI	SI	SI	SI	NO	NO	SI	SI
	FIN	Porcentaje de acciones de fortalecimiento de la planeación municipal	SI	SI	SI	SI	NO	NO	SI	SI
	PROPÓSITO	Porcentaje de servicios y gestiones	SI	SI	SI	SI	NO	NO	SI	SI
	COMPONENTE 1	Porcentaje de actividades y gestiones realizadas	SI	SI	SI	SI	NO	NO	SI	SI
	ACTIVIDAD 1.1	Número de verificaciones realizadas	SI	SI	SI	SI	NO	NO	SI	SI
	ACTIVIDAD 1.2	Número de solicitudes recibidas y atendidas	SI	SI	SI	SI	NO	NO	SI	SI
	ACTIVIDAD 1.3	Número de supervisiones coordinadas y realizadas	SI	SI	SI	SI	NO	NO	SI	SI
Dirección de Reglamentos y Espectáculos	FIN	Variación porcentual en el incremento de la recaudación fiscal municipal	SI	SI	SI	SI	NO	NO	SI	SI
	PROPÓSITO	Variación porcentual en el incremento de la recaudación fiscal municipal	SI	SI	SI	SI	NO	NO	SI	SI
	COMPONENTE 1	Número de establecimientos en el municipio de Juan R Escudero	SI	SI	SI	SI	NO	NO	SI	SI
	ACTIVIDAD 1.1	Número de inspecciones realizadas	SI	SI	SI	SI	NO	NO	SI	SI
	ACTIVIDAD 1.2	Número de licencias solicitadas y autorizadas	SI	SI	SI	SI	NO	NO	SI	SI
	ACTIVIDAD 1.3	Supervisiones realizadas por el área correspondiente	SI	SI	SI	SI	NO	NO	SI	SI
	ACTIVIDAD 1.4	Operativos realizados por el área correspondiente	SI	SI	SI	SI	NO	NO	SI	SI
Oficilia de Partes	FIN	Variación porcentual en la celebración de Foros de consulta popular	SI	SI	SI	SI	NO	NO	SI	SI
	PROPÓSITO	Porcentaje de la participación de la población agrupada en la construcción de las políticas públicas municipales.	SI	SI	SI	SI	NO	NO	SI	SI
	COMPONENTE 1	Porcentaje población satisfecha con atención brindada por esta administración.	SI	SI	SI	SI	NO	NO	SI	SI
	ACTIVIDAD 1.1	Reportes diarios	SI	SI	SI	SI	NO	NO	SI	SI
	ACTIVIDAD 1.2	Informe generados	SI	SI	SI	SI	NO	NO	SI	SI
Dirección de Recursos Humanos y Materiales	FIN	Porcentaje de acciones de fortalecimiento de la planeación municipal	SI	SI	SI	SI	NO	NO	SI	SI
	PROPÓSITO	Porcentaje de servicios y gestiones.	SI	SI	SI	SI	NO	NO	SI	SI
	COMPONENTE 1	Porcentaje de actividades y gestiones realizadas	SI	SI	SI	SI	NO	NO	SI	SI
	ACTIVIDAD 1.1	Número de áreas con que cuenta la administración municipal	SI	SI	SI	SI	NO	NO	SI	SI
	ACTIVIDAD 1.2	Reportes de avance mensual	SI	SI	SI	SI	NO	NO	SI	SI
Coordinación de Alumbrado Público	FIN	Índice de satisfacción con los servicios de alumbrado público.	SI	SI	SI	SI	NO	NO	SI	SI
	PROPÓSITO	Cobertura de los servicios alumbrado público en unidades parques y jardines.	SI	SI	SI	SI	NO	NO	SI	SI
	COMPONENTE 1	Cobertura de alumbrado público	SI	SI	SI	SI	NO	NO	SI	SI
	ACTIVIDAD 1.1	Número de supervisiones realizadas	SI	SI	SI	SI	NO	NO	SI	SI
	ACTIVIDAD 1.2	Reportes mensuales de la dependencia correspondiente	SI	SI	SI	SI	NO	NO	SI	SI
	ACTIVIDAD 1.3	Número de reportes recibidos de manera mensual	SI	SI	SI	SI	NO	NO	SI	SI
Municipio de Juan R. Escudero	FIN	Variación porcentual en la percepción de inseguridad en los habitantes del Municipio de Juan R.	SI	SI	SI	SI	NO	NO	SI	SI
	PROPÓSITO	Porcentaje de incidencia delictiva	SI	SI	SI	SI	NO	NO	SI	SI
	COMPONENTE 1	Porcentaje de cumplimiento de los programas de prevención del delito	SI	SI	SI	SI	NO	NO	SI	SI
	ACTIVIDAD 1.1	Porcentaje de cumplimiento de beneficiados en programas de prevención del delito	SI	SI	SI	SI	NO	NO	SI	SI
	ACTIVIDAD 1.2	Variación porcentual de Informes Policial Homologado elaborados	SI	SI	SI	SI	NO	NO	SI	SI

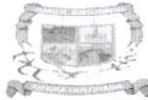
ADMINISTRACIÓN
2024-2027



Entidad Fiscalizable: **Municipio de Juan R. Escudero**
Proceso de Aprobación de Indicadores
Ejercicio Fiscal 2024



Área Administrativa	Nivel	Indicador	Relevancia		Adecuado		Claridad		Monitoreable	
			¿El indicador refleja un factor o variable central del logro del objetivo?	¿El indicador está asociado a una meta (s) específica (s), de acuerdo a la frecuencia de medición establecida?	¿Existe congruencia en el establecimiento de metas anuales y sexenales?	¿La dimensión del indicador está bien identificada (eficacia, eficiencia, calidad, economía)?	¿La fórmula de cálculo del indicador es coherente con su nombre?	¿Existe coherencia dentro de los elementos (numerador y denominador) que conforman la fórmula de cálculo del indicador?	¿El indicador tiene un valor de base para su seguimiento?	¿La frecuencia de medición del indicador es consistente con los medios de verificación planteados y los medios de verificación planteados son congruentes?
Dirección de Seguridad Pública	ACTIVIDAD 1.3	Porcentaje de cumplimiento en las recomendaciones emitidas por la Comisión Estatal de los Derechos Humanos	SI	SI	SI	SI	NO	NO	SI	SI
	COMPONENTE 2	Porcentaje de policías aprobados en Evaluación del Desempeño	SI	SI	SI	SI	NO	NO	SI	SI
	ACTIVIDAD 2.1	Porcentaje de cumplimiento de policías capacitados	SI	SI	SI	SI	NO	NO	SI	SI
	ACTIVIDAD 2.2	porcentaje de cumplimiento de evaluaciones de control y confianza realizadas	SI	SI	SI	SI	NO	NO	SI	SI
	ACTIVIDAD 2.3	Porcentaje de número de Policías por habitante	SI	SI	SI	SI	NO	NO	SI	SI
	COMPONENTE 3	Porcentaje de inversión FORTAMUN	SI	SI	SI	SI	NO	NO	SI	SI
	ACTIVIDAD 3.1	Porcentaje de cumplimiento en los uniformes y accesorios adquiridos	SI	SI	SI	SI	NO	NO	SI	SI
	ACTIVIDAD 3.2	porcentaje de cumplimiento de vehículos adquiridos	SI	SI	SI	SI	NO	NO	SI	SI
Dirección de Tránsito Municipal	FIN	Variación porcentual en percepción de vialidad en los habitantes del Municipio de Juan R. Escudero	SI	SI	SI	SI	NO	NO	SI	SI
	PROPÓSITO	Porcentaje de mejoramiento vial	SI	SI	SI	SI	NO	NO	SI	SI
	COMPONENTE 1	Porcentaje de cumplimiento de los acuerdos establecidos	SI	SI	SI	SI	NO	NO	SI	SI
	ACTIVIDAD 1.1	Porcentaje de cumplimiento del programa	SI	SI	SI	SI	NO	NO	SI	SI
	ACTIVIDAD 1.2	Número de recorridos y supervisiones realizadas	SI	SI	SI	SI	NO	NO	SI	SI
	ACTIVIDAD 1.3	Número de peticiones recibidas y atendidas	SI	SI	SI	SI	NO	NO	SI	SI
Dirección de Protección Civil	FIN	Variación porcentual anual en la ocurrencia de servicios de emergencia en relación a la población de Juan R. Escudero	SI	SI	SI	SI	NO	NO	SI	SI
	PROPÓSITO	Porcentaje de lesionados atendidos por incendios en servicios de emergencias	SI	SI	SI	SI	NO	NO	SI	SI
	COMPONENTE 1	Variación porcentual anual de pláticas, talleres, capacitaciones en la cultura de la Protección Civil	SI	SI	SI	SI	NO	NO	SI	SI
	ACTIVIDAD 1.1	Variación porcentual anual de campañas preventivas	SI	SI	SI	SI	NO	NO	SI	SI
	ACTIVIDAD 1.2	Porcentaje de cobertura de seguridad brindadas por periodos vacacionales, festejos tradicionales y eventos climáticos extraordinarios presentados en el territorio municipal.	SI	SI	SI	SI	NO	NO	SI	SI
	COMPONENTE 2	Porcentaje de actualización de Atlas de Riesgos del Municipio	SI	SI	SI	SI	NO	NO	SI	SI
	ACTIVIDAD 2.1	Porcentaje de elaboración y cumplimiento de documentos jurídicos normativos publicados en el Periódico oficial de Gobierno del Estado de Coahuila de Zaragoza	SI	SI	SI	SI	NO	NO	SI	SI
	ACTIVIDAD 2.2	Porcentaje de Operación de los planes de contingencia para la atención coordinada del sector público y privado por agentes perturbadores	SI	SI	SI	SI	NO	NO	SI	SI
	COMPONENTE 3	Porcentaje de número de servidores públicos de la Dirección de Protección Civil en activo y equipado respecto a los servidores públicos necesario de acuerdo a la demanda del servicio	SI	SI	SI	SI	NO	NO	SI	SI
	ACTIVIDAD 3.1	Variación porcentual anual de capacitaciones realizadas	SI	SI	SI	SI	NO	NO	SI	SI



Entidad Fiscalizable: **Municipio de Juan R. Escudero**
Proceso de Aprobación de Indicadores
Ejercicio Fiscal 2024



Área Administrativa	Nivel	Indicador	Relevancia		Adecuado		Claridad		Monitoreable	
			¿El indicador refleja un factor o variable central del logro del objetivo?	¿El indicador está asociado a una meta (s) específica (s), de acuerdo a la frecuencia de medición establecida?	¿Existe congruencia en el establecimiento de metas anuales y sexenales?	¿La dimensión del indicador está bien identificada (eficacia, eficiencia, calidad, economía)?	¿La fórmula de cálculo del indicador es coherente con su nombre?	¿Existe coherencia dentro de los elementos (numerador y denominador) que conforman la fórmula de cálculo del indicador?	¿El indicador tiene un valor de línea base para su seguimiento?	¿La frecuencia de medición del indicador es consistente con los medios de verificación planteados y los medios de verificación planteados son coherentes?
	ACTIVIDAD 3.2	Porcentaje de cobertura de los vehículos de emergencias	SI	SI	SI	SI	NO	NO	SI	SI
	ACTIVIDAD 3.3	Variación porcentual anual de capacitaciones recibidas al personal en temas de combate de incendios, atención a emergencias, grupos de especialidad, y temas administrativos y jurídicos	SI	SI	SI	SI	NO	NO	SI	SI
Dirección de Turismo	FIN	Porcentaje de acciones de fortalecimiento del comercio y turismo del municipio	SI	SI	SI	SI	NO	NO	SI	SI
	PROPÓSITO	Porcentaje de servicios y gestiones.	SI	SI	SI	SI	NO	NO	SI	SI
	COMPONENTE 1	Porcentaje de actividades y gestiones realizadas	SI	SI	SI	SI	NO	NO	SI	SI
	ACTIVIDAD 1.1	Documentos elaborados	SI	SI	SI	SI	NO	NO	SI	SI
	ACTIVIDAD 1.2	Obras gestionadas y construidas	SI	SI	SI	SI	NO	NO	SI	SI
	ACTIVIDAD 1.3	Número de actividades de promoción, coordinadas y realizadas	SI	SI	SI	SI	NO	NO	SI	SI



De Conformidad

H. AYUNTAMIENTO

MUNICIPAL CONSTITUCIONAL

DE JUAN R. ESCUDERO

TESORERÍA

ADMINISTRACIÓN

2024-2027



Vo.Bo.

H. AYUNTAMIENTO

MUNICIPAL CONSTITUCIONAL

DE JUAN R. ESCUDERO

SINDICATURA

ADMINISTRACIÓN

2024 - 2027

H. AYUNTAMIENTO
MUNICIPAL CONSTITUCIONAL
DE JUAN R. ESCUDERO
PRESIDENCIA

2024 - 2027

Autorizó

Lic. Oscar Sanchez Luna
Presidente Municipal



Revisó

H. AYUNTAMIENTO MUNICIPAL
CONSTITUCIONAL DE

JUAN R. ESCUDERO

ÓRGANO DE

CONTROL

INTERNO

ADMINISTRACIÓN
2024-2027

Lic. José Guadalupe Lampart Barrios
Cargado del Órgano de Control Interno



TRANSFORMANDO
GUERRERO
GOBIERNO DEL ESTADO
2021 - 2027



GOBIERNO MUNICIPAL
2024 - 2027
**B I E N E S T A R Y
D E S A R R O L L O**
PARA JUAN R. ESCUDERO



GOBIERNO MUNICIPAL CONSTITUCIONAL DE
JUAN R. ESCUDERO, GUERRERO
2024 -2027

**H. AYUNTAMIENTO CONSTITUCIONAL DE
JUAN R. ESCUDERO, GUERRERO.
2024-2027**

CUENTA PÚBLICA 2024

4.7. Información de Evaluación del Desempeño

4.7.11. Acciones implementadas por el Órgano Interno de Control Municipal, para lo cual deberá presentar evidencia documental de lo siguiente:


c) Diagnóstico de las matrices de indicadores para resultados con el análisis completo de todas las MIR de los programas y las acciones comprendidos en la valoración integral.




Entidad Fiscalizable: Municipio de Juan R. Escudero
Diagnóstico de las Matrices de Indicadores para Resultados
Ejercicio fiscal 2024



Unidad Administrativa	Clave	Programa Presupuestal	r0.1	r1.1	r1.2	r1.3	r1.5	r1.6	r1.7	r2.1	r2.2	r2.3	r2.4	r2.5	r2.6	r2.7	r2.8	Calificación Total (CT)	Calificación Diseño (CD)	Calificación Indicadores (CI)	Semaforización CT	Semaforización CD	Semaforización CI
Presidencia Municipal	7	Gobierno Abierto	0	0	1	0	1	1	1	1	0	1	0	1	0	1	0	53.3	57.1	50.0	Moderado	Moderado	Moderado
Sindicatura Municipal	1	Respeto a la Legalidad y a los Derechos Humanos con Inclusión Social e Igualdad de Género	1	0	0	0	1	0	0	1	1	1	0	1	0	0	0	40.0	28.6	50.0	Op. de mejora	Op. de mejora	Op. de mejora
Regidurías	7	Gobierno Abierto	1	1	0	1	1	0	1	0	1	0	1	0	1	0	0	53.3	71.4	37.5	Moderado	Adecuado	Op. de mejora
Secretaría General	2	Participación Ciudadana para un Mejor Gobierno Incluyente	1	1	0	0	1	0	1	0	0	1	0	0	0	0	0	33.3	57.1	12.5	Op. de mejora	Moderado	Op. de mejora
Tesorería Municipal	9	Fortalecimiento de las Finanzas Municipales	1	0	0	1	1	1	0	1	0	1	1	0	0	0	0	46.7	57.1	37.5	Op. de mejora	Moderado	Op. de mejora
Dirección de Obras Públicas	19	Construcción y Mantenimiento de Infraestructura y Equipamiento Urbano	1	0	1	1	1	1	1	0	0	0	1	0	0	0	0	46.7	85.7	12.5	Op. Mejora	Adecuado	Op. Mejora
Dirección de Servicios Generales	22	Servicios Públicos Municipales	0	1	0	0	1	1	1	0	0	1	0	0	0	0	0	33.3	57.1	12.5	Op. de mejora	Moderado	Op. de mejora
DIF Municipal	14	Protección a Personas Susceptibles o en Situación de Vulnerabilidad y Rehabilitación para Personas con Discapacidad	1	1	0	1	0	1	0	0	0	1	1	0	0	0	0	40.0	57.1	25.0	Op. de mejora	Moderado	Op. de mejora
Dirección de la Mujer	13	Programa para Fortalecer la Igualdad Entre Hombres y Mujeres	1	1	1	0	1	0	1	0	0	0	0	0	0	1	0	40.0	71.4	12.5	Op. de mejora	Adecuado	Op. de mejora
Dirección de Desarrollo Rural	16	Desarrollo y Reactivación de la Producción Primaria	0	0	1	0	1	0	0	1	1	1	0	0	0	0	0	33.3	28.6	37.5	Op. de mejora	Op. de mejora	Op. de mejora
Dirección de Educación	11	Bienestar Social e Igualdad de Oportunidades	1	0	0	1	1	1	1	0	0	1	0	0	0	0	0	40.0	71.4	12.5	Op. de mejora	Adecuado	Op. Mejora
Dirección de Salud	11	Bienestar Social e Igualdad de Oportunidades	1	0	0	1	1	1	1	0	0	1	0	0	0	0	0	40.0	71.4	12.5	Op. de mejora	Adecuado	Op. Mejora
Registro Civil	9	Fortalecimiento de las Finanzas Municipales	0	0	0	1	0	0	1	0	0	1	1	0	0	0	0	26.7	28.6	25.0	Op. de mejora	Op. de mejora	Op. de mejora
Dirección de Agua Potable	22	Servicios Públicos Municipales	1	0	1	1	0	0	0	1	1	1	1	0	0	0	0	46.7	42.9	50.0	Op. de mejora	Op. de mejora	Moderado
Unidad de Transparencia		Transparencia y Rendición de Cuentas	1	0	0	1	1	1	0	1	0	1	1	0	0	0	0	46.7	57.1	37.5	Op. de mejora	Moderado	Op. de mejora
Dirección de Catastro Municipal		Fortalecimiento de las Finanzas Municipales	0	0	0	1	0	0	1	0	0	1	1	0	0	0	0	26.7	28.6	25.0	Op. de mejora	Op. de mejora	Op. de mejora
Dirección de Comunicación Social		Participación Ciudadana para un Mejor Gobierno Incluyente	0	0	0	0	0	0	0	1	1	1	0	0	0	0	0	33.3	28.6	37.5	Op. de mejora	Op. de mejora	Op. de mejora
Órgano de Control Interno		Transparencia y Rendición de Cuentas	1	0	0	0	0	0	0	1	0	1	1	0	0	0	0	46.7	57.1	37.5	Op. de mejora	Moderado	Op. de mejora
Dirección de Social	11	Bienestar Social e Igualdad de Oportunidades	1	1	1	1	1	0	0	0	1	1	1	0	0	0	0	53.3	71.4	37.5	Op. de mejora	Adecuado	Op. Mejora
Coordinación del Deporte y Juventud		Deporte y Activación Física	0	0	0	0	0	0	0	0	0	1	0	0	0	0	0	28.6	37.5	37.5	Op. de mejora	Op. de mejora	Op. de mejora
Desarrollo Económico	17	Promoción de la Inversión y el Empleo e Impulso a las Micro y Pequeñas Empresas	1	0	0	0	0	0	0	0	0	1	1	0	0	0	0	71.4	37.5	37.5	Adecuado	Adecuado	Op. Mejora
Oficialía Mayor	8	Administración Óptima de los Recursos	1	0	0	1	1	1	0	1	0	1	1	0	0	0	0	46.7	57.1	37.5	Moderado	Moderado	Op. de mejora



Entidad Fiscalizable: Municipio de Juan R. Escudero
Diagnóstico de las Matrices de Indicadores para Resultados
Ejercicio fiscal 2024



Unidad Administrativa	Clave	Programa Presupuestal	r0.1	r1.1	r1.2	r1.3	r1.5	r1.6	r1.7	r2.1	r2.2	r2.3	r2.4	r2.5	r2.6	r2.7	r2.8	Calificación Total (CT)	Calificación Diseño (CD)	Calificación Indicadores (CI)	Semaforización CT	Semaforización CD	Semaforización CI
Dirección de Planeación	6	Planeación para Resultados de la Gestión Pública	1	0	0	1	1	1	0	1	0	1	1	0	0	0	0	46.7	57.1	37.5	Op. de mejora	Moderado	Op. de mejora
Dirección de Reglamentos y Espectáculos	9	Fortalecimiento de las Finanzas Municipales	1	1	1	1	1	0	0	0	1	1	1	0	0	0	0	53.3	71.4	37.5	Op. de mejora	Adecuado	Op. Mejora
Oficilia de Partes	7	Gobierno Abierto	1	1	1	1	1	0	0	0	1	1	1	0	0	0	0	53.3	71.4	37.5	Op. de mejora	Adecuado	Op. Mejora
Dirección de Recursos Humanos y Materiales	6	Planeación para Resultados de la Gestión Pública	0	0	0	1	0	0	1	0	0	1	1	0	0	0	0	26.7	28.6	25.0	Op. de mejora	Op. de mejora	Op. de mejora
Coordinación de Alumbrado Público	22	Servicios Públicos Municipales	1	1	1	1	1	0	0	0	1	1	1	0	0	0	0	53.3	71.4	37.5	Op. de mejora	Adecuado	Op. Mejora
Dirección de Seguridad Pública	3	Prevención y Control Policial de la Violencia y del Delito en el Municipio	1	0	0	0	0	0	0	0	0	1	1	0	0	0	0	20.0	14.3	25.0	Op. de mejora	Op. de mejora	Op. Mejora
Dirección de Tránsito Municipal	5	Movilidad y Transporte	1	0	0	0	0	0	0	0	0	1	1	0	0	0	0	20.0	14.3	25.0	Op. de mejora	Op. de mejora	Op. Mejora
Dirección de Protección Civil	4	Protección Civil	1	0	0	0	0	1	0	0	0	1	1	0	1	0	0	46.7	28.6	62.5	Op. de mejora	Op. de mejora	Moderado
Dirección de Fomento	17	Promoción de la Inversión y Empleo e Impulso a las Micro y Pequeñas Empresas	1	1	1	1	1	0	0	0	0	1	1	0	0	0	0	53.3	71.4	37.5	Op. de mejora	Adecuado	Op. Mejora


De Conformidad
H. AYUNTAMIENTO
MUNICIPAL CONSTITUCIONAL
DE JUAN R. ESCUDERO
TESORERÍA
ADMINISTRACIÓN
2024-2027
L. C. Martín Nava Gudiño
Tesorero Municipal


Vo.Bo.
H. AYUNTAMIENTO
MUNICIPAL CONSTITUCIONAL
DE JUAN R. ESCUDERO
SINDICATURA
ADMINISTRACIÓN
2024-2027
L. C. Mariana Saday Angel Garcia
Síndica Procuradora


H. AYUNTAMIENTO
MUNICIPAL CONSTITUCIONAL
DE JUAN R. ESCUDERO
PRESIDENCIA
2024-2027
L. C. Oscar Sanchez Luna
Presidente Municipal


Revisó
H. AYUNTAMIENTO
MUNICIPAL CONSTITUCIONAL
DE JUAN R. ESCUDERO
ÓRGANO DE
CONTROL
INTERNO
ADMINISTRACIÓN
2024-2027
L. C. José Guadalupe Lampart Barrios
Encargado del Órgano de Control Interno



TRANSFORMANDO
GUERRERO
GOBIERNO DEL ESTADO
2021 - 2027



GOBIERNO MUNICIPAL
2024 - 2027
**BIENESTAR Y
DESARROLLO**
PARA JUAN R. ESCUDERO



GOBIERNO MUNICIPAL CONSTITUCIONAL DE
JUAN R. ESCUDERO, GUERRERO
2024 -2027

**H. AYUNTAMIENTO CONSTITUCIONAL DE
JUAN R. ESCUDERO, GUERRERO.
2024-2027**

CUENTA PÚBLICA 2024

4.7. Información de Evaluación del Desempeño

4.7.11. Acciones implementadas por el Órgano Interno de Control Municipal, para lo cual deberá presentar evidencia documental de lo siguiente:

d) Reporte de la ficha de indicadores con los comentarios y sugerencias de mejora, específicamente de los criterios de relevancia, adecuación, claridad y monitoreabilidad, con base en las oportunidades de mejora.



Entidad Fiscalizable: **Municipio de Juan R. Escudero**
Reporte de la Ficha de Indicadores
Ejercicio Fiscal 2024



Área Administrativa	Nivel	Indicador	¿El indicador es relevante?	Comentarios y sugerencias de mejora	¿El indicador es adecuado?	Comentarios y sugerencias de mejora	¿El indicador es claro?	Comentarios y sugerencias de mejora	¿El indicador es monitoreable?	Comentarios y sugerencias de mejora
Presidencia Municipal	FIN	Variación porcentual en la celebración de Foros de consulta popular	SI	El indicador mide información relevante para el objetivo planteado	SI	El indicador mide el cumplimiento por lo que efectivamente es un indicador de eficacia	NO	El nombre del indicador no es autoexplicativo debido a que no especifica que el método de cálculo es un porcentaje	SI	Se indica el área a cargo de la información y la periodicidad con que se actualiza.
	PROPÓSITO	Porcentaje de la participación de la población agrupada en la construcción de las políticas públicas municipales	SI	El indicador mide información relevante para el objetivo planteado	SI	El indicador mide el cumplimiento por lo que efectivamente es un indicador de eficacia	NO	El nombre del indicador no es autoexplicativo debido a que no especifica que el método de cálculo es un porcentaje	SI	Se indica el área a cargo de la información y la periodicidad con que se actualiza.
	COMPONENTE 1	Porcentaje en las demandas ciudadanas para la construcción de las políticas públicas municipales	SI	El indicador mide información relevante para el objetivo planteado	SI	El indicador mide el cumplimiento por lo que efectivamente es un indicador de eficacia	NO	El nombre del indicador no es autoexplicativo debido a que no especifica que el método de cálculo es un porcentaje.	SI	Se indica el área a cargo de la información y la periodicidad con que se actualiza.
	ACTIVIDAD 1.1	Porcentaje en las reuniones institucionales con los COPACI's para desarrollar las políticas públicas municipales	SI	El indicador mide información relevante para el objetivo planteado	SI	El indicador mide el cumplimiento por lo que efectivamente es un indicador de eficacia	NO	El nombre del indicador no es autoexplicativo debido a que no especifica que el método de cálculo es un porcentaje.	SI	Se indica el área a cargo de la información y la periodicidad con que se actualiza.
	ACTIVIDAD 1.2	Porcentaje en la divulgación de las políticas públicas municipales en los medios de comunicación institucional	SI	El indicador mide información relevante para el objetivo planteado	SI	El indicador mide el cumplimiento por lo que efectivamente es un indicador de eficacia	NO	El nombre del indicador no es autoexplicativo debido a que no especifica que el método de cálculo es un porcentaje.	SI	Se indica el área a cargo de la información y la periodicidad con que se actualiza.
Sindicatura Municipal	FIN	Número de convenios para dotar de recursos al municipio	NO	El indicador no es relevante para el objetivo planteado.	SI	El indicador mide el cumplimiento por lo que efectivamente es un indicador de eficacia	NO	El nombre del indicador no es autoexplicativo debido a que no especifica que el método de cálculo es un porcentaje.	SI	Se indica el área a cargo de la información y la periodicidad con que se actualiza.
	PROPÓSITO	Porcentaje de reuniones con las áreas involucradas	SI	El indicador mide información relevante para el objetivo planteado	SI	El indicador mide el cumplimiento por lo que efectivamente es un indicador de eficacia	NO	El nombre del indicador no es autoexplicativo debido a que no especifica que el método de cálculo es un porcentaje.	SI	Se indica el área a cargo de la información y la periodicidad con que se actualiza.
		Porcentaje de actividades realizadas en favor de la ciudadanía	SI	El indicador mide información relevante para el objetivo planteado	SI	El indicador mide el cumplimiento por lo que efectivamente es un indicador de eficacia	NO	El nombre del indicador no es autoexplicativo debido a que no especifica que el método de cálculo es un porcentaje.	SI	Se indica el área a cargo de la información y la periodicidad con que se actualiza.
		Número de autorizaciones y permisos.	SI	El indicador mide información relevante para el objetivo planteado	SI	El indicador mide el cumplimiento por lo que efectivamente es un indicador de eficacia	NO	El nombre del indicador no es autoexplicativo debido a que no especifica que el método de cálculo es un porcentaje.	SI	Se indica el área a cargo de la información y la periodicidad con que se actualiza.
	ACTIVIDAD 1.1	Variación porcentual de supervisiones realizadas	SI	El indicador mide información relevante para el objetivo planteado	SI	El indicador mide el cumplimiento por lo que efectivamente es un indicador de eficacia	NO	El nombre del indicador no es autoexplicativo debido a que no especifica que el método de cálculo es un porcentaje.	SI	Se indica el área a cargo de la información y la periodicidad con que se actualiza.




Sindicatura Municipal

H. AYUNTAMIENTO
MUNICIPAL CONSTITUCIONAL
DE JUAN R. ESCUDERO
TESORERÍA
ADMINISTRACIÓN
2024-2027



H. AYUNTAMIENTO
MUNICIPAL CONSTITUCIONAL
DE JUAN R. ESCUDERO
SINDICATURA
ADMINISTRACIÓN
2024-2027



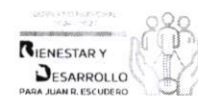
H. AYUNTAMIENTO
MUNICIPAL CONSTITUCIONAL
DE JUAN R. ESCUDERO
PRESIDENCIA
2024-2027



H. AYUNTAMIENTO MUNICIPAL
CONSTITUCIONAL DE
JUAN R. ESCUDERO
ÓRGANO DE
CONTROL
INTERNO
ADMINISTRACIÓN
2024-2027



Entidad Fiscalizable: Municipio de Juan R. Escudero
Reporte de la Ficha de Indicadores
Ejercicio Fiscal 2024




Area Administrativa	Nivel	Indicador	¿El indicador es relevante?	Comentarios y sugerencias de mejora	¿El indicador es adecuado?	Comentarios y sugerencias de mejora	¿El indicador es claro?	Comentarios y sugerencias de mejora	¿El indicador es monitoreable?	Comentarios y sugerencias de mejora
	ACTIVIDAD 1.3	Porcentaje de eventos donde se suple al Presidente Municipal	SI	El indicador mide información relevante para el objetivo planteado	SI	El indicador mide el cumplimiento por lo que efectivamente es un indicador de eficacia	NO	El nombre del indicador no es autoexplicativo debido a que no especifica que el metodo de cálculo es un porcentaje.	SI	Se indica el área a cargo de la información y la periodicidad con que se actualiza.
	FIN	Porcentaje de percepción ciudadana	SI	El indicador mide información relevante para el objetivo planteado	SI	El indicador mide el cumplimiento por lo que efectivamente es un indicador de eficacia	NO	El nombre del indicador no es autoexplicativo debido a que no especifica que el metodo de cálculo es un porcentaje.	SI	Se indica el área a cargo de la información y la periodicidad con que se actualiza.
	PROPÓSITO	Porcentaje de cumplimiento en la eficiencia de las dependencias del Municipio de Juan R. Escudero	SI	El indicador mide información relevante para el objetivo planteado	SI	El indicador mide el cumplimiento por lo que efectivamente es un indicador de eficacia	NO	El nombre del indicador no es autoexplicativo debido a que no especifica que el metodo de cálculo es un porcentaje.	SI	Se indica el área a cargo de la información y la periodicidad con que se actualiza.
Regidurías	COMPONENTE 1	Porcentaje de solicitudes atendidas y canalizadas en tiempo y forma por la sala de regidores	SI	El indicador mide información relevante para el objetivo planteado	SI	El indicador mide el cumplimiento por lo que efectivamente es un indicador de eficacia	NO	El nombre del indicador no es autoexplicativo debido a que no especifica que el metodo de cálculo es un porcentaje.	SI	Se indica el área a cargo de la información y la periodicidad con que se actualiza.
	ACTIVIDAD 1.1	Porcentaje de participaciones y propuestas presentadas en sesiones de cabildo	SI	El indicador mide información relevante para el objetivo planteado	SI	El indicador mide el cumplimiento por lo que efectivamente es un indicador de eficacia	NO	El nombre del indicador no es autoexplicativo debido a que no especifica que el metodo de cálculo es un porcentaje.	SI	Se indica el área a cargo de la información y la periodicidad con que se actualiza.
	ACTIVIDAD 1.2	Porcentaje de cumplimiento de sesiones de Cabildo Municipal Abiertas	SI	El indicador mide información relevante para el objetivo planteado	SI	El indicador mide el cumplimiento por lo que efectivamente es un indicador de eficacia	NO	El nombre del indicador no es autoexplicativo debido a que no especifica que el metodo de cálculo es un porcentaje.	SI	Se indica el área a cargo de la información y la periodicidad con que se actualiza.
	FIN	Variación porcentual de sanciones realizadas de los ciudadanos	NO	El indicador no es relevante para el objetivo planteado.	SI	El indicador mide el cumplimiento por lo que efectivamente es un indicador de eficacia	NO	El nombre del indicador no es autoexplicativo debido a que no especifica que el metodo de cálculo es un porcentaje.		Se indica el área a cargo de la información y la periodicidad con que se actualiza.
	COMPONENTE 1	Variación porcentual de personas atendidas e informadas en el marco normativo	SI	El indicador mide información relevante para el objetivo planteado	SI	El indicador mide el cumplimiento por lo que efectivamente es un indicador de eficacia	NO	El nombre del indicador no es autoexplicativo debido a que no especifica que el metodo de cálculo es un porcentaje.		Se indica el área a cargo de la información y la periodicidad con que se actualiza.
	PROPÓSITO	Variación porcentual de actividades y eventos realizados a través del marco normativo	SI	El indicador mide información relevante para el objetivo planteado	SI	El indicador mide el cumplimiento por lo que efectivamente es un indicador de eficacia	NO	El nombre del indicador no es autoexplicativo debido a que no especifica que el metodo de cálculo es un porcentaje.		Se indica el área a cargo de la información y la periodicidad con que se actualiza.
	ACTIVIDAD 1.1	Porcentaje de permisos otorgados para eventos sociales	SI	El indicador mide información relevante para el objetivo planteado	SI	El indicador mide el cumplimiento por lo que efectivamente es un indicador de eficacia	NO	El nombre del indicador no es autoexplicativo debido a que no especifica que el metodo de cálculo es un porcentaje.	SI	Se indica el área a cargo de la información y la periodicidad con que se actualiza.



Entidad Fiscalizable: **Municipio de Juan R. Escudero**
Reporte de la Ficha de Indicadores
Ejercicio Fiscal 2024



Área Administrativa	Nivel	Indicador	¿El indicador es relevante?	Comentarios y sugerencias de mejora	¿El indicador es adecuado?	Comentarios y sugerencias de mejora	¿El indicador es claro?	Comentarios y sugerencias de mejora	¿El indicador es monitoreable?	Comentarios y sugerencias de mejora
Secretaría General	ACTIVIDAD 1.2	Porcentaje de cartas de residencia otorgadas	SI	El indicador mide información relevante para el objetivo planteado	SI	El indicador mide el cumplimiento por lo que efectivamente es un indicador de eficacia	NO	El nombre del indicador no es autoexplicativo debido a que no especifica que el metodo de cálculo es un porcentaje.	SI	Se indica el área a cargo de la información y la periodicidad con que se actualiza.
	ACTIVIDAD 1.3	Porcentaje de cartillas militares otorgadas	SI	El indicador mide información relevante para el objetivo planteado	SI	El indicador mide el cumplimiento por lo que efectivamente es un indicador de eficacia	NO	El nombre del indicador no es autoexplicativo debido a que no especifica que el metodo de cálculo es un porcentaje.	SI	Se indica el área a cargo de la información y la periodicidad con que se actualiza.
	COMPONENTE 2	Porcentaje de gestiones ciudadanas atendidas	SI	El indicador mide información relevante para el objetivo planteado	SI	El indicador mide el cumplimiento por lo que efectivamente es un indicador de eficacia	NO	El nombre del indicador no es autoexplicativo debido a que no especifica que el metodo de cálculo es un porcentaje.	SI	Se indica el área a cargo de la información y la periodicidad con que se actualiza.
	ACTIVIDAD 2.1	Porcentaje de servicios de atención ciudadana realizados	SI	El indicador mide información relevante para el objetivo planteado	SI	El indicador mide el cumplimiento por lo que efectivamente es un indicador de eficacia	NO	El nombre del indicador no es autoexplicativo debido a que no especifica que el metodo de cálculo es un porcentaje.	SI	Se indica el área a cargo de la información y la periodicidad con que se actualiza.
	ACTIVIDAD 2.2	Porcentaje de audiencias atendidas	SI	El indicador mide información relevante para el objetivo planteado	SI	El indicador mide el cumplimiento por lo que efectivamente es un indicador de eficacia	NO	El nombre del indicador no es autoexplicativo debido a que no especifica que el metodo de cálculo es un porcentaje.	SI	Se indica el área a cargo de la información y la periodicidad con que se actualiza.
	COMPONENTE 3	Porcentaje de demandas atendidas de los sectores y organizaciones	SI	El indicador mide información relevante para el objetivo planteado	SI	El indicador mide el cumplimiento por lo que efectivamente es un indicador de eficacia	NO	El nombre del indicador no es autoexplicativo debido a que no especifica que el metodo de cálculo es un porcentaje.	SI	Se indica el área a cargo de la información y la periodicidad con que se actualiza.
	ACTIVIDAD 3.1	Porcentaje de reuniones con líderes y entes gubernamentales realizados.	SI	El indicador mide información relevante para el objetivo planteado	SI	El indicador mide el cumplimiento por lo que efectivamente es un indicador de eficacia	NO	El nombre del indicador no es autoexplicativo debido a que no especifica que el metodo de cálculo es un porcentaje.	SI	Se indica el área a cargo de la información y la periodicidad con que se actualiza.
H. AYUNTAMIENTO MUNICIPAL CONSTITUCIONAL DE JUAN R. ESCUDERO TESORERÍA ADMINISTRATIVA 2024-2027	ACTIVIDAD 3.2	Porcentaje de sesiones de comisiones realizadas	SI	El indicador mide información relevante para el objetivo planteado	SI	El indicador mide el cumplimiento por lo que efectivamente es un indicador de eficacia	NO	El nombre del indicador no es autoexplicativo debido a que no especifica que el metodo de cálculo es un porcentaje.	SI	Se indica el área a cargo de la información y la periodicidad con que se actualiza.
	INDICADOR 3.3	Varación porcentual de la Calificación de la Cuenta Pública	NO	El indicador no es relevante para el objetivo planteado.	SI	El indicador mide el cumplimiento por lo que efectivamente es un indicador de eficacia	NO	El nombre del indicador no es autoexplicativo debido a que no especifica que el metodo de cálculo es un porcentaje.	SI	Se indica el área a cargo de la información y la periodicidad con que se actualiza.
H. AYUNTAMIENTO MUNICIPAL CONSTITUCIONAL DE JUAN R. ESCUDERO SINDICATURA ADMINISTRATIVA 2024-2027	INDICADOR 3.4	Varación porcentual del porcentaje de avance en la implementación del PBr-SED	SI	El indicador mide información relevante para el objetivo planteado	SI	El indicador mide el cumplimiento por lo que efectivamente es un indicador de eficacia	NO	El nombre del indicador no es autoexplicativo debido a que no especifica que el metodo de cálculo es un porcentaje.	SI	Se indica el área a cargo de la información y la periodicidad con que se actualiza.
	INDICADOR 3.5	Varación porcentual del porcentaje de avance en la implementación del PBr-SED	SI	El indicador mide información relevante para el objetivo planteado	SI	El indicador mide el cumplimiento por lo que efectivamente es un indicador de eficacia	NO	El nombre del indicador no es autoexplicativo debido a que no especifica que el metodo de cálculo es un porcentaje.	SI	Se indica el área a cargo de la información y la periodicidad con que se actualiza.



Entidad Fiscalizable: **Municipio de Juan R. Escudero**
Reporte de la Ficha de Indicadores
Ejercicio Fiscal 2024



Área Administrativa	Nivel	Indicador	¿El indicador es relevante?	Comentarios y sugerencias de mejora	¿El indicador es adecuado?	Comentarios y sugerencias de mejora	¿El indicador es claro?	Comentarios y sugerencias de mejora	¿El indicador es monitoreable?	Comentarios y sugerencias de mejora
Tesorería Municipal	COMPONENTE 1	Porcentaje de cumplimiento del presupuesto de ingresos estimado	SI	El indicador mide información relevante para el objetivo planteado	SI	El indicador mide el cumplimiento por lo que efectivamente es un indicador de eficacia	NO	El nombre del indicador no es autoexplicativo debido a que no especifica que el método de cálculo es un porcentaje.	SI	Se indica el área a cargo de la información y la periodicidad con que se actualiza.
	ACTIVIDAD 1.1	Porcentaje de cumplimiento del presupuesto de ingresos propios estimado	SI	El indicador mide información relevante para el objetivo planteado	SI	El indicador mide el cumplimiento por lo que efectivamente es un indicador de eficacia	NO	El nombre del indicador no es autoexplicativo debido a que no especifica que el método de cálculo es un porcentaje.	SI	Se indica el área a cargo de la información y la periodicidad con que se actualiza.
	ACTIVIDAD 1.2	Porcentaje de cumplimiento del presupuesto de ingresos por concepto de participaciones y aportaciones estimado	SI	El indicador mide información relevante para el objetivo planteado	SI	El indicador mide el cumplimiento por lo que efectivamente es un indicador de eficacia	NO	El nombre del indicador no es autoexplicativo debido a que no especifica que el método de cálculo es un porcentaje.	SI	Se indica el área a cargo de la información y la periodicidad con que se actualiza.
	COMPONENTE 2	Índice de eficiencia en la programación de los recursos presupuestales	SI	El indicador mide información relevante para el objetivo planteado	SI	El indicador mide el cumplimiento por lo que efectivamente es un indicador de eficacia	NO	El nombre del indicador no es autoexplicativo debido a que no especifica que el método de cálculo es un porcentaje.	SI	Se indica el área a cargo de la información y la periodicidad con que se actualiza.
	ACTIVIDAD 2.1	Porcentaje del Presupuesto de Egresos Integrado	SI	El indicador mide información relevante para el objetivo planteado	SI	El indicador mide el cumplimiento por lo que efectivamente es un indicador de eficacia	NO	El nombre del indicador no es autoexplicativo debido a que no especifica que el método de cálculo es un porcentaje.	SI	Se indica el área a cargo de la información y la periodicidad con que se actualiza.
	ACTIVIDAD 2.2	Porcentaje de elaboración de Matrices de Indicadores para Resultados (MIR)	SI	El indicador mide información relevante para el objetivo planteado	SI	El indicador mide el cumplimiento por lo que efectivamente es un indicador de eficacia	NO	El nombre del indicador no es autoexplicativo debido a que no especifica que el método de cálculo es un porcentaje.	SI	Se indica el área a cargo de la información y la periodicidad con que se actualiza.
	ACTIVIDAD 2.3	Porcentaje de eficiencia en el cumplimiento de metas	SI	El indicador mide información relevante para el objetivo planteado	SI	El indicador mide el cumplimiento por lo que efectivamente es un indicador de eficacia	NO	El nombre del indicador no es autoexplicativo debido a que no especifica que el método de cálculo es un porcentaje.	SI	Se indica el área a cargo de la información y la periodicidad con que se actualiza.
Tesorería Municipal	ACTIVIDAD 2.4	Porcentaje de eficiencia en la integración documental de obra aperturada	SI	El indicador mide información relevante para el objetivo planteado	SI	El indicador mide el cumplimiento por lo que efectivamente es un indicador de eficacia	NO	El nombre del indicador no es autoexplicativo debido a que no especifica que el método de cálculo es un porcentaje.	SI	Se indica el área a cargo de la información y la periodicidad con que se actualiza.
	COMPONENTE 3	Índice de cumplimiento de lineamientos CONAF de Armonización Contable	SI	El indicador mide información relevante para el objetivo planteado	SI	El indicador mide el cumplimiento por lo que efectivamente es un indicador de eficacia	NO	El nombre del indicador no es autoexplicativo debido a que no especifica que el método de cálculo es un porcentaje.	SI	Se indica el área a cargo de la información y la periodicidad con que se actualiza.
	ACTIVIDAD 3.1	Porcentaje de cierres contables en tiempo y forma	SI	El indicador mide información relevante para el objetivo planteado	SI	El indicador mide el cumplimiento por lo que efectivamente es un indicador de eficacia	NO	El nombre del indicador no es autoexplicativo debido a que no especifica que el método de cálculo es un porcentaje.	SI	Se indica el área a cargo de la información y la periodicidad con que se actualiza.

H. AYUNTAMIENTO
MUNICIPAL CONSTITUCIONAL
DE JUAN R. ESCUDERO
TESORERÍA
ADMINISTRACIÓN
2024-2027

H. AYUNTAMIENTO
MUNICIPAL CONSTITUCIONAL
DE JUAN R. ESCUDERO
SINDICATURA
ADMINISTRACIÓN
2024-2027

H. AYUNTAMIENTO
MUNICIPAL CONSTITUCIONAL
DE JUAN R. ESCUDERO
PRESIDENCIA
2024-2027

H. AYUNTAMIENTO
MUNICIPAL CONSTITUCIONAL
DE JUAN R. ESCUDERO
ÓRGANO DE CONTROL INTERNO
ADMINISTRACIÓN
2024-2027



Entidad Fiscalizable: **Municipio de Juan R. Escudero**
Reporte de la Ficha de Indicadores
Ejercicio Fiscal 2024




Área Administrativa	Nivel	Indicador	¿El indicador es relevante?	Comentarios y sugerencias de mejora	¿El indicador es adecuado?	Comentarios y sugerencias de mejora	¿El indicador es claro?	Comentarios y sugerencias de mejora	¿El indicador es monitoreable?	Comentarios y sugerencias de mejora
	COMPONENTE 4	Porcentaje de pago de la Deuda Pública	SI	El indicador mide información relevante para el objetivo planteado	SI	El indicador mide el cumplimiento por lo que efectivamente es un indicador de eficacia	NO	El nombre del indicador no es autoexplicativo debido a que no especifica que el metodo de cálculo es un porcentaje.	SI	Se indica el área a cargo de la información y la periodicidad con que se actualiza.
	ACTIVIDAD 4.1	Porcentaje de la deuda Proveedores y otros pasivos	SI	El indicador mide información relevante para el objetivo planteado	SI	El indicador mide el cumplimiento por lo que efectivamente es un indicador de eficacia	NO	El nombre del indicador no es autoexplicativo debido a que no especifica que el metodo de cálculo es un porcentaje.	SI	Se indica el área a cargo de la información y la periodicidad con que se actualiza.
	COMPONENTE 5	Porcentaje de informes del desempeño de los programas presupuestarios entregados	SI	El indicador mide información relevante para el objetivo planteado	SI	El indicador mide el cumplimiento por lo que efectivamente es un indicador de eficacia	NO	El nombre del indicador no es autoexplicativo debido a que no especifica que el metodo de cálculo es un porcentaje.	SI	Se indica el área a cargo de la información y la periodicidad con que se actualiza.
	ACTIVIDAD 5.1	Porcentaje de evaluaciones de Programa Anual de Evaluación realizadas	SI	El indicador mide información relevante para el objetivo planteado	SI	El indicador mide el cumplimiento por lo que efectivamente es un indicador de eficacia	NO	El nombre del indicador no es autoexplicativo debido a que no especifica que el metodo de cálculo es un porcentaje.	SI	Se indica el área a cargo de la información y la periodicidad con que se actualiza.
	ACTIVIDAD 5.2	Porcentaje de seguimiento de las Matrices de Indicadores para Resultados (MIR)	SI	El indicador mide información relevante para el objetivo planteado	SI	El indicador mide el cumplimiento por lo que efectivamente es un indicador de eficacia	NO	El nombre del indicador no es autoexplicativo debido a que no especifica que el metodo de cálculo es un porcentaje.	SI	Se indica el área a cargo de la información y la periodicidad con que se actualiza.
	FIN	Porcentaje de cobertura de las obras de Infraestructura y Equipamiento Urbano	NO	El indicador no es relevante para el objetivo planteado.	SI	El indicador mide el cumplimiento por lo que efectivamente es un indicador de eficacia	NO	El nombre del indicador no es autoexplicativo debido a que no especifica que el metodo de cálculo es un porcentaje.	SI	Se indica el área a cargo de la información y la periodicidad con que se actualiza.
	COMPONENTE 1	Variación porcentual anual de la población beneficiada con Obras de Infraestructura y Equipamiento Urbano	SI	El indicador mide información relevante para el objetivo planteado	SI	El indicador mide el cumplimiento por lo que efectivamente es un indicador de eficacia	NO	El nombre del indicador no es autoexplicativo debido a que no especifica que el metodo de cálculo es un porcentaje.		Se indica el área a cargo de la información y la periodicidad con que se actualiza.
		Porcentaje de obra modernizada y rehabilitada		El indicador mide información relevante para el objetivo planteado	SI	El indicador mide el cumplimiento por lo que efectivamente es un indicador de eficacia	NO	El nombre del indicador no es autoexplicativo debido a que no especifica que el metodo de cálculo es un porcentaje.		Se indica el área a cargo de la información y la periodicidad con que se actualiza.
		Porcentaje de cumplimiento en la construcción de obras de agua potable	SI	El indicador mide información relevante para el objetivo planteado	SI	El indicador mide el cumplimiento por lo que efectivamente es un indicador de eficacia		El nombre del indicador no es autoexplicativo debido a que no especifica que el metodo de cálculo es un porcentaje.		Se indica el área a cargo de la información y la periodicidad con que se actualiza.

H. AYUNTAMIENTO
MUNICIPAL CONSTITUCIONAL
DE JUAN R. ESCUDERO
TESORERÍA
ADMINISTRACIÓN
2024-2027

H. AYUNTAMIENTO
MUNICIPAL CONSTITUCIONAL
DE JUAN R. ESCUDERO
SINDICATURA
ADMINISTRACIÓN
2024-2027

H. AYUNTAMIENTO
MUNICIPAL CONSTITUCIONAL
DE JUAN R. ESCUDERO
PRESIDENCIA
2024-2027


AYUNTAMIENTO MUNICIPAL
CONSTITUCIONAL DE
JUAN R. ESCUDERO
ÓRGANO DE
CONTROL
INTERNO
ADMINISTRACIÓN
2024-2027



Entidad Fiscalizable: **Municipio de Juan R. Escudero**
Reporte de la Ficha de Indicadores
Ejercicio Fiscal 2024



Área Administrativa	Nivel	Indicador	¿El indicador es relevante?	Comentarios y sugerencias de mejora	¿El indicador es adecuado?	Comentarios y sugerencias de mejora	¿El indicador es claro?	Comentarios y sugerencias de mejora	¿El indicador es monitoreable?	Comentarios y sugerencias de mejora
Obras Públicas Municipales	ACTIVIDAD 1.2	Porcentaje de cumplimiento en obras de drenaje y letrinas	SI	El indicador mide información relevante para el objetivo planteado	SI	El indicador mide el cumplimiento por lo que efectivamente es un indicador de eficacia	NO	El nombre del indicador no es autoexplicativo debido a que no especifica que el método de cálculo es un porcentaje.	SI	Se indica el área a cargo de la información y la periodicidad con que se actualiza.
	ACTIVIDAD 1.3	Variación porcentual anual de las obras de infraestructura	SI	El indicador mide información relevante para el objetivo planteado	SI	El indicador mide el cumplimiento por lo que efectivamente es un indicador de eficacia	NO	El nombre del indicador no es autoexplicativo debido a que no especifica que el método de cálculo es un porcentaje.	SI	Se indica el área a cargo de la información y la periodicidad con que se actualiza.
	ACTIVIDAD 1.4	Porcentaje de cumplimiento en la ampliación de la Infraestructura Básica del Sector Educativo	NO	El indicador no es relevante para el objetivo planteado.	SI	El indicador mide el cumplimiento por lo que efectivamente es un indicador de eficacia	NO	El nombre del indicador no es autoexplicativo debido a que no especifica que el método de cálculo es un porcentaje.	SI	Se indica el área a cargo de la información y la periodicidad con que se actualiza.
	ACTIVIDAD 1.5	Porcentaje de cumplimiento en la ampliación de la Infraestructura Básica del Sector Salud	SI	El indicador mide información relevante para el objetivo planteado	SI	El indicador mide el cumplimiento por lo que efectivamente es un indicador de eficacia	NO	El nombre del indicador no es autoexplicativo debido a que no especifica que el método de cálculo es un porcentaje.	SI	Se indica el área a cargo de la información y la periodicidad con que se actualiza.
	ACTIVIDAD 1.6	Variación porcentual anual de las obras de mejoramiento de vivienda realizadas	SI	El indicador mide información relevante para el objetivo planteado	SI	El indicador mide el cumplimiento por lo que efectivamente es un indicador de eficacia	NO	El nombre del indicador no es autoexplicativo debido a que no especifica que el método de cálculo es un porcentaje.	SI	Se indica el área a cargo de la información y la periodicidad con que se actualiza.
	ACTIVIDAD 1.7	Porcentaje de cumplimiento en la construcción obras de urbanización	SI	El indicador mide información relevante para el objetivo planteado	SI	El indicador mide el cumplimiento por lo que efectivamente es un indicador de eficacia	NO	El nombre del indicador no es autoexplicativo debido a que no especifica que el método de cálculo es un porcentaje.	SI	Se indica el área a cargo de la información y la periodicidad con que se actualiza.
	ACTIVIDAD 1.8	Porcentaje de cumplimiento en la construcción de Obras de PRODIM-DF	SI	El indicador mide información relevante para el objetivo planteado	SI	El indicador mide el cumplimiento por lo que efectivamente es un indicador de eficacia	NO	El nombre del indicador no es autoexplicativo debido a que no especifica que el método de cálculo es un porcentaje.	SI	Se indica el área a cargo de la información y la periodicidad con que se actualiza.
	ACTIVIDAD 1.9	Porcentaje de servicios profesionales contratados	SI	El indicador mide información relevante para el objetivo planteado	SI	El indicador mide el cumplimiento por lo que efectivamente es un indicador de eficacia	NO	El nombre del indicador no es autoexplicativo debido a que no especifica que el método de cálculo es un porcentaje.	SI	Se indica el área a cargo de la información y la periodicidad con que se actualiza.
H. AYUNTAMIENTO MUNICIPAL CONSTITUCIONAL DE JUAN R. ESCUDERO TESORERÍA ADMINISTRATIVA PROPOSITO 2024-2027	Índice de satisfacción con los servicios de recolección de basura así como el mantenimiento de parques y jardines.		SI	El indicador mide información relevante para el objetivo planteado	SI	El indicador mide el cumplimiento por lo que efectivamente es un indicador de eficacia	NO	El nombre del indicador no es autoexplicativo debido a que no especifica que el método de cálculo es un porcentaje.	SI	Se indica el área a cargo de la información y la periodicidad con que se actualiza.
	Cobertura de los servicios públicos de recolección de basura, limpieza, parques y jardines.		SI	El indicador no es relevante para el objetivo planteado.	SI	El indicador mide el cumplimiento por lo que efectivamente es un indicador de eficacia	NO	El nombre del indicador no es autoexplicativo debido a que no especifica que el método de cálculo es un porcentaje.	SI	Se indica el área a cargo de la información y la periodicidad con que se actualiza.



Entidad Fiscalizable: **Municipio de Juan R. Escudero**
Reporte de la Ficha de Indicadores
Ejercicio Fiscal 2024



Área Administrativa	Nivel	Indicador	¿El indicador es relevante?	Comentarios y sugerencias de mejora	¿El indicador es adecuado?	Comentarios y sugerencias de mejora	¿El indicador es claro?	Comentarios y sugerencias de mejora	¿El indicador es monitoreable?	Comentarios y sugerencias de mejora
Servicios Públicos Municipales	COMPONENTE 1	Cobertura de recolección de residuos sólidos.	SI	El indicador mide información relevante para el objetivo planteado	SI	El indicador mide el cumplimiento por lo que efectivamente es un indicador de eficacia	NO	El nombre del indicador no es autoexplicativo debido a que no especifica que el metodo de cálculo es un porcentaje.	SI	Se indica el área a cargo de la información y la periodicidad con que se actualiza.
	ACTIVIDAD 1.1	Cobertura de recolección de residuos sólidos sin separación en el Municipio de Juan R. Escudero.	SI	El indicador mide información relevante para el objetivo planteado	SI	El indicador mide el cumplimiento por lo que efectivamente es un indicador de eficacia	NO	El nombre del indicador no es autoexplicativo debido a que no especifica que el metodo de cálculo es un porcentaje.	SI	Se indica el área a cargo de la información y la periodicidad con que se actualiza.
	ACTIVIDAD 1.2	Cobertura de viviendas que separan la basura en desechos orgánicos e inorgánicos.	SI	El indicador mide información relevante para el objetivo planteado	SI	El indicador mide el cumplimiento por lo que efectivamente es un indicador de eficacia	NO	El nombre del indicador no es autoexplicativo debido a que no especifica que el metodo de cálculo es un porcentaje.	SI	Se indica el área a cargo de la información y la periodicidad con que se actualiza.
	COMPONENTE 2	Cobertura del servicio de limpieza.	SI	El indicador mide información relevante para el objetivo planteado	SI	El indicador mide el cumplimiento por lo que efectivamente es un indicador de eficacia	NO	El nombre del indicador no es autoexplicativo debido a que no especifica que el metodo de cálculo es un porcentaje.	SI	Se indica el área a cargo de la información y la periodicidad con que se actualiza.
	ACTIVIDAD 2.1	Cobertura de limpieza de vialidades principales asfaltadas en el municipio de Juan R. Escudero.	SI	El indicador mide información relevante para el objetivo planteado	SI	El indicador mide el cumplimiento por lo que efectivamente es un indicador de eficacia	NO	El nombre del indicador no es autoexplicativo debido a que no especifica que el metodo de cálculo es un porcentaje.	SI	Se indica el área a cargo de la información y la periodicidad con que se actualiza.
	ACTIVIDAD 2.2	Índice de cumplimiento de las jornadas de descarrarrización	SI	El indicador mide información relevante para el objetivo planteado	SI	El indicador mide el cumplimiento por lo que efectivamente es un indicador de eficacia	NO	El nombre del indicador no es autoexplicativo debido a que no especifica que el metodo de cálculo es un porcentaje.	SI	Se indica el área a cargo de la información y la periodicidad con que se actualiza.
	ACTIVIDAD 2.3	Cobertura de limpieza de canales y arroyos.	SI	El indicador mide información relevante para el objetivo planteado	SI	El indicador mide el cumplimiento por lo que efectivamente es un indicador de eficacia	NO	El nombre del indicador no es autoexplicativo debido a que no especifica que el metodo de cálculo es un porcentaje.	SI	Se indica el área a cargo de la información y la periodicidad con que se actualiza.
	COMPONENTE 3	Cobertura de limpieza de áreas verdes en el municipio.	SI	El indicador mide información relevante para el objetivo planteado	SI	El indicador mide el cumplimiento por lo que efectivamente es un indicador de eficacia	NO	El nombre del indicador no es autoexplicativo debido a que no especifica que el metodo de cálculo es un porcentaje.	SI	Se indica el área a cargo de la información y la periodicidad con que se actualiza.
H. AYUNTAMIENTO MUNICIPAL CONSTITUCIONAL DE JUAN R. ESCUDERO	ACTIVIDAD 3.1	Cobertura de limpieza de áreas verdes en el Municipio	SI	El indicador mide información relevante para el objetivo planteado	SI	El indicador mide el cumplimiento por lo que efectivamente es un indicador de eficacia	NO	El nombre del indicador no es autoexplicativo debido a que no especifica que el metodo de cálculo es un porcentaje.	SI	Se indica el área a cargo de la información y la periodicidad con que se actualiza.
	ACTIVIDAD 3.2	Porcentaje de Atención de Ciudadanas.	SI	El indicador mide información relevante para el objetivo planteado	SI	El indicador mide el cumplimiento por lo que efectivamente es un indicador de eficacia	NO	El nombre del indicador no es autoexplicativo debido a que no especifica que el metodo de cálculo es un porcentaje.	SI	Se indica el área a cargo de la información y la periodicidad con que se actualiza.

H. AYUNTAMIENTO

MUNICIPAL CONSTITUCIONAL

DE JUAN R. ESCUDERO

TESORERÍA

ADMINISTRACIÓN

2024-2027

H. AYUNTAMIENTO

MUNICIPAL CONSTITUCIONAL

DE JUAN R. ESCUDERO

SINDICATURA

ADMINISTRACIÓN

2024-2027

H. AYUNTAMIENTO

MUNICIPAL CONSTITUCIONAL

DE JUAN R. ESCUDERO

PRESIDENCIA

2024-2027

H. AYUNTAMIENTO MUNICIPAL

CONSTITUCIONAL DE

JUAN R. ESCUDERO

ÓRGANO DE

CONTROL

INTERNO

ADMINISTRACIÓN

2024-2027



Entidad Fiscalizable: Municipio de Juan R. Escudero
Reporte de la Ficha de Indicadores
Ejercicio Fiscal 2024



Area Administrativa	Nivel	Indicador	¿El indicador es relevante?	Comentarios y sugerencias de mejora	¿El indicador es adecuado?	Comentarios y sugerencias de mejora	¿El indicador es claro?	Comentarios y sugerencias de mejora	¿El indicador es monitoreable?	Comentarios y sugerencias de mejora
	ACTIVIDAD 4.1	Porcentaje de Atención de Peticiones Ciudadanas de Recolección de Basura.	NO	El indicador no es relevante para el objetivo planteado.	SI	El indicador mide el cumplimiento por lo que efectivamente es un indicador de eficacia	NO	El nombre del indicador no es autoexplicativo debido a que no especifica que el método de cálculo es un porcentaje.	SI	Se indica el área a cargo de la información y la periodicidad con que se actualiza.
	ACTIVIDAD 4.2	Porcentaje de Atención de Peticiones Ciudadanas de Sanidad y Limpia	SI	El indicador mide información relevante para el objetivo planteado	SI	El indicador mide el cumplimiento por lo que efectivamente es un indicador de eficacia	NO	El nombre del indicador no es autoexplicativo debido a que no especifica que el método de cálculo es un porcentaje.	SI	Se indica el área a cargo de la información y la periodicidad con que se actualiza.
	FIN	Porcentaje de población beneficiada en condición de vulnerabilidad intervenida con los programas de DIF Juan R. Escudero	SI	El indicador mide información relevante para el objetivo planteado	SI	El indicador mide el cumplimiento por lo que efectivamente es un indicador de eficacia	NO	El nombre del indicador no es autoexplicativo debido a que no especifica que el método de cálculo es un porcentaje.	SI	Se indica el área a cargo de la información y la periodicidad con que se actualiza.
	PROPOSITO	Porcentaje de atención de personas y grupos vulnerables	SI	El indicador mide información relevante para el objetivo planteado	SI	El indicador mide el cumplimiento por lo que efectivamente es un indicador de eficacia	NO	El nombre del indicador no es autoexplicativo debido a que no especifica que el método de cálculo es un porcentaje.	SI	Se indica el área a cargo de la información y la periodicidad con que se actualiza.
	COMPONENTE 1	porcentaje de cumplimiento del número de apoyos alimentarios otorgados	SI	El indicador mide información relevante para el objetivo planteado	SI	El indicador mide el cumplimiento por lo que efectivamente es un indicador de eficacia	NO	El nombre del indicador no es autoexplicativo debido a que no especifica que el método de cálculo es un porcentaje.	SI	Se indica el área a cargo de la información y la periodicidad con que se actualiza.
	ACTIVIDAD 1.1	Porcentaje de raciones alimentarias de comedores comunitarios	SI	El indicador mide información relevante para el objetivo planteado	SI	El indicador mide el cumplimiento por lo que efectivamente es un indicador de eficacia	NO	El nombre del indicador no es autoexplicativo debido a que no especifica que el método de cálculo es un porcentaje.	SI	Se indica el área a cargo de la información y la periodicidad con que se actualiza.
	ACTIVIDAD 1.2	Porcentaje de raciones de desayunos escolares	SI	El indicador mide información relevante para el objetivo planteado	SI	El indicador mide el cumplimiento por lo que efectivamente es un indicador de eficacia	NO	El nombre del indicador no es autoexplicativo debido a que no especifica que el método de cálculo es un porcentaje.	SI	Se indica el área a cargo de la información y la periodicidad con que se actualiza.
	ACTIVIDAD 1.3	Porcentaje de dotación de despensas	SI	El indicador mide información relevante para el objetivo planteado	SI	El indicador mide el cumplimiento por lo que efectivamente es un indicador de eficacia	NO	El nombre del indicador no es autoexplicativo debido a que no especifica que el método de cálculo es un porcentaje.	SI	Se indica el área a cargo de la información y la periodicidad con que se actualiza.
H. AYUNTAMIENTO MUNICIPAL CONSTITUCIONAL DE JUAN R. ESCUDERO TESORERÍA ADMINISTRATIVA 2024-2027			SI	El indicador mide información relevante para el objetivo planteado	SI	El indicador mide el cumplimiento por lo que efectivamente es un indicador de eficacia	NO	El nombre del indicador no es autoexplicativo debido a que no especifica que el método de cálculo es un porcentaje.	SI	Se indica el área a cargo de la información y la periodicidad con que se actualiza.
			SI	El indicador mide información relevante para el objetivo planteado	SI	El indicador mide el cumplimiento por lo que efectivamente es un indicador de eficacia	NO	El nombre del indicador no es autoexplicativo debido a que no especifica que el método de cálculo es un porcentaje.	SI	Se indica el área a cargo de la información y la periodicidad con que se actualiza.
			SI	El indicador mide información relevante para el objetivo planteado	SI	El indicador mide el cumplimiento por lo que efectivamente es un indicador de eficacia	NO	El nombre del indicador no es autoexplicativo debido a que no especifica que el método de cálculo es un porcentaje.	SI	Se indica el área a cargo de la información y la periodicidad con que se actualiza.
DIF Municipal			SI	El indicador mide información relevante para el objetivo planteado	SI	El indicador mide el cumplimiento por lo que efectivamente es un indicador de eficacia	NO	El nombre del indicador no es autoexplicativo debido a que no especifica que el método de cálculo es un porcentaje.	SI	Se indica el área a cargo de la información y la periodicidad con que se actualiza.
	ACTIVIDAD 2.1	Porcentaje de cumplimiento de apoyos en especie	SI	El indicador mide información relevante para el objetivo planteado	SI	El indicador mide el cumplimiento por lo que efectivamente es un indicador de eficacia	NO	El nombre del indicador no es autoexplicativo debido a que no especifica que el método de cálculo es un porcentaje.	SI	Se indica el área a cargo de la información y la periodicidad con que se actualiza.



Entidad Fiscalizable: **Municipio de Juan R. Escudero**
Reporte de la Ficha de Indicadores
Ejercicio Fiscal 2024



Área Administrativa	Nivel	Indicador	¿El indicador es relevante?	Comentarios y sugerencias de mejora	¿El indicador es adecuado?	Comentarios y sugerencias de mejora	¿El indicador es claro?	Comentarios y sugerencias de mejora	¿El indicador es monitoreable?	Comentarios y sugerencias de mejora
	ACTIVIDAD 2.2	Porcentaje de cumplimiento de apoyos en especie a personas con discapacidad	SI	El indicador mide información relevante para el objetivo planteado	SI	El indicador mide el cumplimiento por lo que efectivamente es un indicador de eficacia	NO	El nombre del indicador no es autoexplicativo debido a que no especifica que el método de cálculo es un porcentaje.	SI	Se indica el área a cargo de la información y la periodicidad con que se actualiza.
	ACTIVIDAD 2.3	Porcentaje de cumplimiento de familias beneficiadas con apoyos en especie para autoempleo	SI	El indicador mide información relevante para el objetivo planteado	SI	El indicador mide el cumplimiento por lo que efectivamente es un indicador de eficacia	NO	El nombre del indicador no es autoexplicativo debido a que no especifica que el método de cálculo es un porcentaje.	SI	Se indica el área a cargo de la información y la periodicidad con que se actualiza.
	COMPONENTE 3	Porcentaje de cumplimiento de servicio a personas víctimas de violencia	SI	El indicador mide información relevante para el objetivo planteado	SI	El indicador mide el cumplimiento por lo que efectivamente es un indicador de eficacia	NO	El nombre del indicador no es autoexplicativo debido a que no especifica que el método de cálculo es un porcentaje.	SI	Se indica el área a cargo de la información y la periodicidad con que se actualiza.
	ACTIVIDAD 3.1	Porcentaje de cumplimiento de servicios de atención y protección a los derechos de personas en situación violencia	SI	El indicador mide información relevante para el objetivo planteado	SI	El indicador mide el cumplimiento por lo que efectivamente es un indicador de eficacia	NO	El nombre del indicador no es autoexplicativo debido a que no especifica que el método de cálculo es un porcentaje.	SI	Se indica el área a cargo de la información y la periodicidad con que se actualiza.
	COMPONENTE 4	Porcentaje de capacitación en los temas de adicción, discapacidad, violencia y protección	SI	El indicador mide información relevante para el objetivo planteado	SI	El indicador mide el cumplimiento por lo que efectivamente es un indicador de eficacia	NO	El nombre del indicador no es autoexplicativo debido a que no especifica que el método de cálculo es un porcentaje.	SI	Se indica el área a cargo de la información y la periodicidad con que se actualiza.
	ACTIVIDAD 4.1	Porcentaje de comités de padres de familia formados	NO	El indicador no es relevante para el objetivo planteado.	SI	El indicador mide el cumplimiento por lo que efectivamente es un indicador de eficacia	NO	El nombre del indicador no es autoexplicativo debido a que no especifica que el método de cálculo es un porcentaje.	SI	Se indica el área a cargo de la información y la periodicidad con que se actualiza.
	ACTIVIDAD 4.2	Porcentaje de Pláticas orientadas a mejorar la calidad de vida de las personas con discapacidad	SI	El indicador mide información relevante para el objetivo planteado	SI	El indicador mide el cumplimiento por lo que efectivamente es un indicador de eficacia	NO	El nombre del indicador no es autoexplicativo debido a que no especifica que el método de cálculo es un porcentaje.	SI	Se indica el área a cargo de la información y la periodicidad con que se actualiza.
 H. AYUNTAMIENTO MUNICIPAL CONSTITUCIONAL DE JUAN R. ESCUDERO TESORERÍA ADMINISTRATIVA 2024-2027		Porcentaje de mujeres que habitan en este municipio	SI	El indicador mide información relevante para el objetivo planteado	SI	El indicador mide el cumplimiento por lo que efectivamente es un indicador de eficacia	NO	El nombre del indicador no es autoexplicativo debido a que no especifica que el método de cálculo es un porcentaje.	SI	Se indica el área a cargo de la información y la periodicidad con que se actualiza.
		Porcentaje de mujeres del municipio de Juan R. Escudero que participan en este proceso	SI	El indicador mide información relevante para el objetivo planteado	SI	El indicador mide el cumplimiento por lo que efectivamente es un indicador de eficacia	NO	El nombre del indicador no es autoexplicativo debido a que no especifica que el método de cálculo es un porcentaje.	SI	Se indica el área a cargo de la información y la periodicidad con que se actualiza.
	COMPONENTE 1	Porcentaje de mujeres beneficiadas con estos apoyos	SI	El indicador mide información relevante para el objetivo planteado	SI	El indicador mide el cumplimiento por lo que efectivamente es un indicador de eficacia	NO	El nombre del indicador no es autoexplicativo debido a que no especifica que el método de cálculo es un porcentaje.	SI	Se indica el área a cargo de la información y la periodicidad con que se actualiza.



Entidad Fiscalizable: Municipio de Juan R. Escudero
Reporte de la Ficha de Indicadores
Ejercicio Fiscal 2024




Área Administrativa	Nivel	Indicador	¿El indicador es relevante?	Comentarios y sugerencias de mejora	¿El indicador es adecuado?	Comentarios y sugerencias de mejora	¿El indicador es claro?	Comentarios y sugerencias de mejora	¿El indicador es monitorizable?	Comentarios y sugerencias de mejora
Dirección de Participación Social de la Mujer	ACTIVIDAD 1.1	Porcentaje de mujeres capacitadas en el municipio de Juan R. Escudero	SI	El indicador mide información relevante para el objetivo planteado	SI	El indicador mide el cumplimiento por lo que efectivamente es un indicador de eficacia	NO	El nombre del indicador no es autoexplicativo debido a que no especifica que el método de cálculo es un porcentaje.	SI	Se indica el área a cargo de la información y la periodicidad con que se actualiza.
	COMPONENTE 2	Porcentaje de mujeres del municipio de Juan R. Escudero con instrucción escolar	SI	El indicador mide información relevante para el objetivo planteado	SI	El indicador mide el cumplimiento por lo que efectivamente es un indicador de eficacia	NO	El nombre del indicador no es autoexplicativo debido a que no especifica que el método de cálculo es un porcentaje.	SI	Se indica el área a cargo de la información y la periodicidad con que se actualiza.
	ACTIVIDAD 2.1	Porcentaje de mujeres del municipio de Juan R. Escudero sin instrucción escolar	SI	El indicador mide información relevante para el objetivo planteado	SI	El indicador mide el cumplimiento por lo que efectivamente es un indicador de eficacia	NO	El nombre del indicador no es autoexplicativo debido a que no especifica que el método de cálculo es un porcentaje.	SI	Se indica el área a cargo de la información y la periodicidad con que se actualiza.
	ACTIVIDAD 2.2	Porcentaje de niñas del municipio de Juan R. Escudero que obtienen beca escolar	SI	El indicador mide información relevante para el objetivo planteado	SI	El indicador mide el cumplimiento por lo que efectivamente es un indicador de eficacia	NO	El nombre del indicador no es autoexplicativo debido a que no especifica que el método de cálculo es un porcentaje.	SI	Se indica el área a cargo de la información y la periodicidad con que se actualiza.
	COMPONENTE 3	Porcentaje de mujeres del municipio de Juan R. Escudero que desarrollan alguna actividad económica	SI	El indicador mide información relevante para el objetivo planteado	SI	El indicador mide el cumplimiento por lo que efectivamente es un indicador de eficacia	NO	El nombre del indicador no es autoexplicativo debido a que no especifica que el método de cálculo es un porcentaje.	SI	Se indica el área a cargo de la información y la periodicidad con que se actualiza.
	ACTIVIDAD 3.1	Porcentaje de mujeres del municipio de Juan R. Escudero que reciben financiamiento para desarrollar alguna actividad económica	SI	El indicador mide información relevante para el objetivo planteado	SI	El indicador mide el cumplimiento por lo que efectivamente es un indicador de eficacia	NO	El nombre del indicador no es autoexplicativo debido a que no especifica que el método de cálculo es un porcentaje.	SI	Se indica el área a cargo de la información y la periodicidad con que se actualiza.
	ACTIVIDAD 3.2	Porcentaje de mujeres que participan en los cursos de capacitación	SI	El indicador mide información relevante para el objetivo planteado	SI	El indicador mide el cumplimiento por lo que efectivamente es un indicador de eficacia	NO	El nombre del indicador no es autoexplicativo debido a que no especifica que el método de cálculo es un porcentaje.	SI	Se indica el área a cargo de la información y la periodicidad con que se actualiza.
	H. AYUNTAMIENTO	Porcentaje de mujeres del municipio de Juan R. Escudero que acuden a los servicios de salud para prevenir enfermedades	SI	El indicador mide información relevante para el objetivo planteado	SI	El indicador mide el cumplimiento por lo que efectivamente es un indicador de eficacia	NO	El nombre del indicador no es autoexplicativo debido a que no especifica que el método de cálculo es un porcentaje.	SI	Se indica el área a cargo de la información y la periodicidad con que se actualiza.
	MUNICIPAL CONSTITUCIÓN DE JUAN R. ESCUDERO	Porcentaje de mujeres que reciben pláticas de educación sexual	SI	El indicador mide información relevante para el objetivo planteado	SI	El indicador mide el cumplimiento por lo que efectivamente es un indicador de eficacia	NO	El nombre del indicador no es autoexplicativo debido a que no especifica que el método de cálculo es un porcentaje.	SI	Se indica el área a cargo de la información y la periodicidad con que se actualiza.
	ADMINISTRACIÓN	Porcentaje de mujeres que se hacen el examen para la prevención del cáncer de mama	SI	El indicador mide información relevante para el objetivo planteado	SI	El indicador mide el cumplimiento por lo que efectivamente es un indicador de eficacia	NO	El nombre del indicador no es autoexplicativo debido a que no especifica que el método de cálculo es un porcentaje.	SI	Se indica el área a cargo de la información y la periodicidad con que se actualiza.



Entidad Fiscalizable: **Municipio de Juan R. Escudero**
Reporte de la Ficha de Indicadores
Ejercicio Fiscal 2024



Área Administrativa	Nivel	Indicador	¿El indicador es relevante?	Comentarios y sugerencias de mejora	¿El indicador es adecuado?	Comentarios y sugerencias de mejora	¿El indicador es claro?	Comentarios y sugerencias de mejora	¿El indicador es monitoreable?	Comentarios y sugerencias de mejora
	ACTIVIDAD 4.3	Porcentaje de obesidad en jóvenes y niñas del municipio de Juan R. Escudero	SI	El indicador mide información relevante para el objetivo planteado	SI	El indicador mide el cumplimiento por lo que efectivamente es un indicador de eficacia	NO	El nombre del indicador no es autoexplicativo debido a que no especifica que el metodo de cálculo es un porcentaje.	SI	Se indica el área a cargo de la información y la periodicidad con que se actualiza.
	COMPONENTE 5	Porcentaje de disminución de la violencia hacia las mujeres del municipio de Juan R. Escudero	SI	El indicador mide información relevante para el objetivo planteado	SI	El indicador mide el cumplimiento por lo que efectivamente es un indicador de eficacia	NO	El nombre del indicador no es autoexplicativo debido a que no especifica que el metodo de cálculo es un porcentaje.	SI	Se indica el área a cargo de la información y la periodicidad con que se actualiza.
	ACTIVIDAD 5.1	Convenio firmado entre la Secretaria de la Mujer del Gobierno del Estado y el H Ayuntamiento de Juan R. Escudero	SI	El indicador mide información relevante para el objetivo planteado	SI	El indicador mide el cumplimiento por lo que efectivamente es un indicador de eficacia	NO	El nombre del indicador no es autoexplicativo debido a que no especifica que el metodo de cálculo es un porcentaje.	SI	Se indica el área a cargo de la información y la periodicidad con que se actualiza.
	ACTIVIDAD 5.2	Número de servicios de atención por parte del personal capacitado a victimas de violencia en el municipio	SI	El indicador mide información relevante para el objetivo planteado	SI	El indicador mide el cumplimiento por lo que efectivamente es un indicador de eficacia	NO	El nombre del indicador no es autoexplicativo debido a que no especifica que el metodo de cálculo es un porcentaje.	SI	Se indica el área a cargo de la información y la periodicidad con que se actualiza.
	ACTIVIDAD 5.3	Porcentaje de usuarias de estos servicios, satisfechas con la atención ofrecida por el personal capacitado	SI	El indicador mide información relevante para el objetivo planteado	SI	El indicador mide el cumplimiento por lo que efectivamente es un indicador de eficacia	NO	El nombre del indicador no es autoexplicativo debido a que no especifica que el metodo de cálculo es un porcentaje.	SI	Se indica el área a cargo de la información y la periodicidad con que se actualiza.
	ACTIVIDAD 5.4	Número de mujeres capacitadas en los temas de equidad de genero y derechos de las mujeres	SI	El indicador mide información relevante para el objetivo planteado	SI	El indicador mide el cumplimiento por lo que efectivamente es un indicador de eficacia	NO	El nombre del indicador no es autoexplicativo debido a que no especifica que el metodo de cálculo es un porcentaje.	SI	Se indica el área a cargo de la información y la periodicidad con que se actualiza.
	ACTIVIDAD 5.5	Número de eventos de difusión realizados	SI	El indicador mide información relevante para el objetivo planteado	SI	El indicador mide el cumplimiento por lo que efectivamente es un indicador de eficacia	NO	El nombre del indicador no es autoexplicativo debido a que no especifica que el metodo de cálculo es un porcentaje.	SI	Se indica el área a cargo de la información y la periodicidad con que se actualiza.
 H. AYUNTAMIENTO MUNICIPAL CONSTITUCIONAL DE JUAN R. ESCUDERO TESORERÍA ADMINISTRACIÓN Dirección de Desarrollo Rural 2024-2027		Porcentaje de Beneficiarios que están las acciones de desarrollo agropecuario que impulsa el Gobierno Municipal.		El indicador mide información relevante para el objetivo planteado	SI	El indicador mide el cumplimiento por lo que efectivamente es un indicador de eficacia	NO	El nombre del indicador no es autoexplicativo debido a que no especifica que el metodo de cálculo es un porcentaje.		Se indica el área a cargo de la información y la periodicidad con que se actualiza.
		Porcentaje de incremento en la producción agropecuaria.		El indicador mide información relevante para el objetivo planteado	SI	El indicador mide el cumplimiento por lo que efectivamente es un indicador de eficacia	NO	El nombre del indicador no es autoexplicativo debido a que no especifica que el metodo de cálculo es un porcentaje.		Se indica el área a cargo de la información y la periodicidad con que se actualiza.
	COMPONENTE 1	Porcentaje de productores beneficiados con estos apoyos		El indicador mide información relevante para el objetivo planteado	SI	El indicador mide el cumplimiento por lo que efectivamente es un indicador de eficacia	NO	El nombre del indicador no es autoexplicativo debido a que no especifica que el metodo de cálculo es un porcentaje.		Se indica el área a cargo de la información y la periodicidad con que se actualiza.



Área Administrativa	Nivel	Indicador	¿El indicador es relevante?	Comentarios y sugerencias de mejora	¿El indicador es adecuado?	Comentarios y sugerencias de mejora	¿El indicador es claro?	Comentarios y sugerencias de mejora	¿El indicador es monitoreable?	Comentarios y sugerencias de mejora
	ACTIVIDAD 1.1	Porcentaje de productores beneficiados con el subsidio de los insumos agrícolas requeridos		El indicador mide información relevante para el objetivo planteado	SI	El indicador mide el cumplimiento por lo que efectivamente es un indicador de eficacia	NO	El nombre del indicador no es autoexplicativo debido a que no especifica que el método de cálculo es un porcentaje.	SI	Se indica el área a cargo de la información y la periodicidad con que se actualiza.
	ACTIVIDAD 1.2	Porcentaje de solicitudes atendidas para el traslado de los insumos agrícolas requeridos		El indicador mide información relevante para el objetivo planteado	SI	El indicador mide el cumplimiento por lo que efectivamente es un indicador de eficacia	NO	El nombre del indicador no es autoexplicativo debido a que no especifica que el método de cálculo es un porcentaje.	SI	Se indica el área a cargo de la información y la periodicidad con que se actualiza.
Dirección de Educación	FIN	Porcentaje de acciones de fortalecimiento de la educación	SI	El indicador mide información relevante para el objetivo planteado	SI	El indicador mide el cumplimiento por lo que efectivamente es un indicador de eficacia	NO	El nombre del indicador no es autoexplicativo debido a que no especifica que el método de cálculo es un porcentaje.	SI	Se indica el área a cargo de la información y la periodicidad con que se actualiza.
	PROPÓSITO	Porcentaje de apoyos y gestiones	SI	El indicador mide información relevante para el objetivo planteado	SI	El indicador mide el cumplimiento por lo que efectivamente es un indicador de eficacia	NO	El nombre del indicador no es autoexplicativo debido a que no especifica que el método de cálculo es un porcentaje.	SI	Se indica el área a cargo de la información y la periodicidad con que se actualiza.
	COMPONENTE 1	Porcentaje de actividades y gestiones realizadas	SI	El indicador mide información relevante para el objetivo planteado	SI	El indicador mide el cumplimiento por lo que efectivamente es un indicador de eficacia	NO	El nombre del indicador no es autoexplicativo debido a que no especifica que el método de cálculo es un porcentaje.	SI	Se indica el área a cargo de la información y la periodicidad con que se actualiza.
	ACTIVIDAD 1.1	Porcentaje de gestión para la firma de convenio de colaboración	SI	El indicador mide información relevante para el objetivo planteado	SI	El indicador mide el cumplimiento por lo que efectivamente es un indicador de eficacia	NO	El nombre del indicador no es autoexplicativo debido a que no especifica que el método de cálculo es un porcentaje.	SI	Se indica el área a cargo de la información y la periodicidad con que se actualiza.
	ACTIVIDAD 1.2	Porcentaje de gestiones realizadas	NO	El indicador no es relevante para el objetivo planteado.	SI	El indicador mide el cumplimiento por lo que efectivamente es un indicador de eficacia	NO	El nombre del indicador no es autoexplicativo debido a que no especifica que el método de cálculo es un porcentaje.	SI	Se indica el área a cargo de la información y la periodicidad con que se actualiza.
	ACTIVIDAD 1.3	Porcentaje de eventos educativos coordinados y realizados	SI	El indicador mide información relevante para el objetivo planteado	SI	El indicador mide el cumplimiento por lo que efectivamente es un indicador de eficacia	NO	El nombre del indicador no es autoexplicativo debido a que no especifica que el método de cálculo es un porcentaje.	SI	Se indica el área a cargo de la información y la periodicidad con que se actualiza.
H. AYUNTAMIENTO MUNICIPAL CONSTITUCIONAL DE JUAN R. ESCUDERO TESORERÍA ADMINISTRACIÓN 2024-2027		Porcentaje de ciudadanos que tienen acceso a los servicios de salud. PCASS (Personas con acceso a la salud / Total de la población)*100 Anual	SI	El indicador mide información relevante para el objetivo planteado	SI	El indicador mide el cumplimiento por lo que efectivamente es un indicador de eficacia	NO	El nombre del indicador no es autoexplicativo debido a que no especifica que el método de cálculo es un porcentaje.	SI	Se indica el área a cargo de la información y la periodicidad con que se actualiza.
	PROPÓSITO	Porcentaje de recursos gestionados aterrizados en el municipio. (Total de recursos obtenidos de gestiones / Total de recursos gestionados)*100 Anual	SI	El indicador mide información relevante para el objetivo planteado	SI	El indicador mide el cumplimiento por lo que efectivamente es un indicador de eficacia	NO	El nombre del indicador no es autoexplicativo debido a que no especifica que el método de cálculo es un porcentaje.	SI	Se indica el área a cargo de la información y la periodicidad con que se actualiza.



Entidad Fiscalizable: **Municipio de Juan R. Escudero**
Reporte de la Ficha de Indicadores
Ejercicio Fiscal 2024



Área Administrativa	Nivel	Indicador	¿El indicador es relevante?	Comentarios y sugerencias de mejora	¿El indicador es adecuado?	Comentarios y sugerencias de mejora	¿El indicador es claro?	Comentarios y sugerencias de mejora	¿El indicador es monitoreable?	Comentarios y sugerencias de mejora
Dirección de Salud	COMPONENTE 1	Porcentaje de actividades y gestiones realizadas	SI	El indicador mide información relevante para el objetivo planteado	SI	El indicador mide el cumplimiento por lo que efectivamente es un indicador de eficacia	NO	El nombre del indicador no es autoexplicativo debido a que no especifica que el metodo de cálculo es un porcentaje.	SI	Se indica el área a cargo de la información y la periodicidad con que se actualiza.
	ACTIVIDAD 1.1	Número de centros de salud habilitados	SI	El indicador mide información relevante para el objetivo planteado	SI	El indicador mide el cumplimiento por lo que efectivamente es un indicador de eficacia	NO	El nombre del indicador no es autoexplicativo debido a que no especifica que el metodo de cálculo es un porcentaje.	SI	Se indica el área a cargo de la información y la periodicidad con que se actualiza.
	ACTIVIDAD 1.2	Numero de capacitaciones realizadas	SI	El indicador mide información relevante para el objetivo planteado	SI	El indicador mide el cumplimiento por lo que efectivamente es un indicador de eficacia	NO	El nombre del indicador no es autoexplicativo debido a que no especifica que el metodo de cálculo es un porcentaje.	SI	Se indica el área a cargo de la información y la periodicidad con que se actualiza.
	ACTIVIDAD 1.3	Número de supervisiones coordinadas y realizadas	SI	El indicador mide información relevante para el objetivo planteado	SI	El indicador mide el cumplimiento por lo que efectivamente es un indicador de eficacia	NO	El nombre del indicador no es autoexplicativo debido a que no especifica que el metodo de cálculo es un porcentaje.	SI	Se indica el área a cargo de la información y la periodicidad con que se actualiza.
Registro Civil	FIN	Porcentaje de mejoramiento sobre el manejo de datos para emitir documentos de identidad a la población de Juan R Escudero	SI	El indicador mide información relevante para el objetivo planteado	SI	El indicador mide el cumplimiento por lo que efectivamente es un indicador de eficacia	NO	El nombre del indicador no es autoexplicativo debido a que no especifica que el metodo de cálculo es un porcentaje.	SI	Se indica el área a cargo de la información y la periodicidad con que se actualiza.
	PROPÓSITO	Porcentaje de mejoramiento en tramites que la población realiza	SI	El indicador mide información relevante para el objetivo planteado	SI	El indicador mide el cumplimiento por lo que efectivamente es un indicador de eficacia	NO	El nombre del indicador no es autoexplicativo debido a que no especifica que el metodo de cálculo es un porcentaje.	SI	Se indica el área a cargo de la información y la periodicidad con que se actualiza.
	COMPONENTE 1	Parcentaje de campañas que realiza el Registro Civil	SI	El indicador mide información relevante para el objetivo planteado	SI	El indicador mide el cumplimiento por lo que efectivamente es un indicador de eficacia	NO	El nombre del indicador no es autoexplicativo debido a que no especifica que el metodo de cálculo es un porcentaje.	SI	Se indica el área a cargo de la información y la periodicidad con que se actualiza.
	ACTIVIDAD 1.1	Variación porcentual anual de las campañas de registros de nacimientos	SI	El indicador mide información relevante para el objetivo planteado	SI	El indicador mide el cumplimiento por lo que efectivamente es un indicador de eficacia	NO	El nombre del indicador no es autoexplicativo debido a que no especifica que el metodo de cálculo es un porcentaje.	SI	Se indica el área a cargo de la información y la periodicidad con que se actualiza.
	ACTIVIDAD 1.2	Porcentaje de incremento de celebración de matrimonios	SI	El indicador mide información relevante para el objetivo planteado	SI	El indicador mide el cumplimiento por lo que efectivamente es un indicador de eficacia	NO	El nombre del indicador no es autoexplicativo debido a que no especifica que el metodo de cálculo es un porcentaje.	SI	Se indica el área a cargo de la información y la periodicidad con que se actualiza.
	ACTIVIDAD 1.3	Número de registros de defunciones	SI	El indicador mide información relevante para el objetivo planteado	SI	El indicador mide el cumplimiento por lo que efectivamente es un indicador de eficacia	NO	El nombre del indicador no es autoexplicativo debido a que no especifica que el metodo de cálculo es un porcentaje.	SI	Se indica el área a cargo de la información y la periodicidad con que se actualiza.

H. AYUNTAMIENTO
MUNICIPAL CONSTITUCIONAL
DE JUAN R. ESCUDERO
TESORERÍA
ADMINISTRACIÓN
2024-2027

H. AYUNTAMIENTO
MUNICIPAL CONSTITUCIONAL
DE JUAN R. ESCUDERO
SINDICATURA
ADMINISTRACIÓN
2024-2027

H. AYUNTAMIENTO
MUNICIPAL CONSTITUCIONAL
DE JUAN R. ESCUDERO
PRESIDENCIA
ADMINISTRACIÓN
2024-2027

H. AYUNTAMIENTO MUNICIPAL
CONSTITUCIONAL DE JUAN R. ESCUDERO
ORGANO DE CONTROL INTERNO
ADMINISTRACIÓN
2024-2027



Entidad Fiscalizable: **Municipio de Juan R. Escudero**
Reporte de la Ficha de Indicadores
Ejercicio Fiscal 2024




Área Administrativa	Nivel	Indicador	¿El indicador es relevante?	Comentarios y sugerencias de mejora	¿El indicador es adecuado?	Comentarios y sugerencias de mejora	¿El indicador es claro?	Comentarios y sugerencias de mejora	¿El indicador es monitoreable?	Comentarios y sugerencias de mejora
Dirección de Agua Potable	FIN	Porcentaje global de cobertura de los servicios de agua potable, alcantarillado y saneamiento.	SI	El indicador mide información relevante para el objetivo planteado	SI	El indicador mide el cumplimiento por lo que efectivamente es un indicador de eficacia	NO	El nombre del indicador no es autoexplicativo debido a que no especifica que el metodo de cálculo es un porcentaje.	SI	Se indica el área a cargo de la información y la periodicidad con que se actualiza.
	PROPÓSITO	Porcentaje de cobertura de agua potable.	SI	El indicador mide información relevante para el objetivo planteado	SI	El indicador mide el cumplimiento por lo que efectivamente es un indicador de eficacia	NO	El nombre del indicador no es autoexplicativo debido a que no especifica que el metodo de cálculo es un porcentaje.	SI	Se indica el área a cargo de la información y la periodicidad con que se actualiza.
	COMPONENTE 1	Volumen de agua que se capta	SI	El indicador mide información relevante para el objetivo planteado	SI	El indicador mide el cumplimiento por lo que efectivamente es un indicador de eficacia	NO	El nombre del indicador no es autoexplicativo debido a que no especifica que el metodo de cálculo es un porcentaje.	SI	Se indica el área a cargo de la información y la periodicidad con que se actualiza.
	ACTIVIDAD 1.1	Porcentaje de fugas en red primaria y secundaria reparadas en un plazo de 24 a 48 horas.	SI	El indicador mide información relevante para el objetivo planteado	SI	El indicador mide el cumplimiento por lo que efectivamente es un indicador de eficacia	NO	El nombre del indicador no es autoexplicativo debido a que no especifica que el metodo de cálculo es un porcentaje.	SI	Se indica el área a cargo de la información y la periodicidad con que se actualiza.
	ACTIVIDAD 1.2	Demanda de servicio de agua potable por nuevos usuarios.	SI	El indicador mide información relevante para el objetivo planteado	SI	El indicador mide el cumplimiento por lo que efectivamente es un indicador de eficacia	NO	El nombre del indicador no es autoexplicativo debido a que no especifica que el metodo de cálculo es un porcentaje.	SI	Se indica el área a cargo de la información y la periodicidad con que se actualiza.
	ACTIVIDAD 1.3	Porcentaje de cobertura de alcantarillado.	SI	El indicador mide información relevante para el objetivo planteado	SI	El indicador mide el cumplimiento por lo que efectivamente es un indicador de eficacia	NO	El nombre del indicador no es autoexplicativo debido a que no especifica que el metodo de cálculo es un porcentaje.	SI	Se indica el área a cargo de la información y la periodicidad con que se actualiza.
	COMPONENTE 2	Demanda de servicio de drenaje sanitario por nuevos usuarios	SI	El indicador mide información relevante para el objetivo planteado	SI	El indicador mide el cumplimiento por lo que efectivamente es un indicador de eficacia	NO	El nombre del indicador no es autoexplicativo debido a que no especifica que el metodo de cálculo es un porcentaje.	SI	Se indica el área a cargo de la información y la periodicidad con que se actualiza.
H. AYUNTAMIENTO MUNICIPAL CONSTITUCIONAL DE JUAN R. ESCUDERO	ACTIVIDAD 2.1	Porcentaje de tubería rehabilitada.	SI	El indicador mide información relevante para el objetivo planteado	SI	El indicador mide el cumplimiento por lo que efectivamente es un indicador de eficacia	NO	El nombre del indicador no es autoexplicativo debido a que no especifica que el metodo de cálculo es un porcentaje.	SI	Se indica el área a cargo de la información y la periodicidad con que se actualiza.
	ACTIVIDAD 2.2	Porcentaje de limpieza de red de alcantarillado.	SI	El indicador mide información relevante para el objetivo planteado	SI	El indicador mide el cumplimiento por lo que efectivamente es un indicador de eficacia	NO	El nombre del indicador no es autoexplicativo debido a que no especifica que el metodo de cálculo es un porcentaje.	SI	Se indica el área a cargo de la información y la periodicidad con que se actualiza.
	ACTIVIDAD 2.3	Porcentaje de reportes atendidos de fugas o fallas del alcantarillado, así como colapsos de tubería.	SI	El indicador mide información relevante para el objetivo planteado	SI	El indicador mide el cumplimiento por lo que efectivamente es un indicador de eficacia	NO	El nombre del indicador no es autoexplicativo debido a que no especifica que el metodo de cálculo es un porcentaje.	SI	Se indica el área a cargo de la información y la periodicidad con que se actualiza.



H. AYUNTAMIENTO
MUNICIPAL CONSTITUCIONAL
DE JUAN R. ESCUDERO
TESORERÍA
ADMINISTRACIÓN
2024-2027



H. AYUNTAMIENTO
MUNICIPAL CONSTITUCIONAL
DE JUAN R. ESCUDERO
PRESIDENCIA
ADMINISTRACIÓN
2024-2027



H. AYUNTAMIENTO
MUNICIPAL CONSTITUCIONAL
DE JUAN R. ESCUDERO
PRESIDENCIA
ADMINISTRACIÓN
2024-2027



H. AYUNTAMIENTO
MUNICIPAL CONSTITUCIONAL
DE JUAN R. ESCUDERO
PRESIDENCIA
ADMINISTRACIÓN
2024-2027

Entidad Fiscalizable: Municipio de Juan R. Escudero
Reporte de la Ficha de Indicadores
Ejercicio Fiscal 2024



Área Administrativa	Nivel	Indicador	¿El indicador es relevante?	Comentarios y sugerencias de mejora	¿El indicador es adecuado?	Comentarios y sugerencias de mejora	¿El indicador es claro?	Comentarios y sugerencias de mejora	¿El indicador es monitorizable?	Comentarios y sugerencias de mejora
ACTIVIDAD 2.4	ACTIVIDAD 2.4	Porcentaje de cobertura de saneamiento.	SI	El indicador mide la información relevante para el objetivo planteado	SI	El indicador mide el cumplimiento por lo que efectivamente es un indicador de eficacia	NO	El nombre del indicador no es autoexplicativo debido a que no especifica que el método de cálculo es un porcentaje.	SI	Se indica el área a cargo de la información y la periodicidad con que se actualiza.
	COMPONENTE 3	Volumen de agua residual a sanear.	SI	El indicador mide la información relevante para el objetivo planteado	SI	El indicador mide el cumplimiento por lo que efectivamente es un indicador de eficacia	NO	El nombre del indicador no es autoexplicativo debido a que no especifica que el método de cálculo es un porcentaje.	SI	Se indica el área a cargo de la información y la periodicidad con que se actualiza.
	ACTIVIDAD 3.1	Uso y Manejo del Agua	SI	El indicador mide la información relevante para el objetivo planteado	SI	El indicador mide el cumplimiento por lo que efectivamente es un indicador de eficacia	NO	El nombre del indicador no es autoexplicativo debido a que no especifica que el método de cálculo es un porcentaje.	SI	Se indica el área a cargo de la información y la periodicidad con que se actualiza.
	FIN	Índice de cumplimiento en las evaluaciones al portal de transparencia municipal	SI	El indicador mide la información relevante para el objetivo planteado	SI	El indicador mide el cumplimiento por lo que efectivamente es un indicador de eficacia	NO	El nombre del indicador no es autoexplicativo debido a que no especifica que el método de cálculo es un porcentaje.	SI	Se indica el área a cargo de la información y la periodicidad con que se actualiza.
	PROPÓSITO	Tasa de variación entre las consultas a la información obligatoria realizadas a inicio y fin del año 2022	SI	El indicador mide la información relevante para el objetivo planteado	SI	El indicador mide el cumplimiento por lo que efectivamente es un indicador de eficacia	NO	El nombre del indicador no es autoexplicativo debido a que no especifica que el método de cálculo es un porcentaje.	SI	Se indica el área a cargo de la información y la periodicidad con que se actualiza.
COMPONENTE 1	COMPONENTE 1	Número de solicitudes de acceso a la información dirigidas a la información pública obligatoria municipal	SI	El indicador mide la información relevante para el objetivo planteado	SI	El indicador mide el cumplimiento por lo que efectivamente es un indicador de eficacia	NO	El nombre del indicador no es autoexplicativo debido a que no especifica que el método de cálculo es un porcentaje.	SI	Se indica el área a cargo de la información y la periodicidad con que se actualiza.
	ACTIVIDAD 1.1	Porcentaje de solicitudes de acceso a la información cuya respuesta se encuentra disponible en el portal de transparencia, atendidas antes de los 10 días hábiles después de recibidas en la Unidad de	SI	El indicador mide la información relevante para el objetivo planteado	SI	El indicador mide el cumplimiento por lo que efectivamente es un indicador de eficacia	NO	El nombre del indicador no es autoexplicativo debido a que no especifica que el método de cálculo es un porcentaje.	SI	Se indica el área a cargo de la información y la periodicidad con que se actualiza.
	Unidad de Transparencia	COMPONENTE 2	SI	El indicador mide la información relevante para el objetivo planteado	SI	El indicador mide el cumplimiento por lo que efectivamente es un indicador de eficacia	NO	El nombre del indicador no es autoexplicativo debido a que no especifica que el método de cálculo es un porcentaje.	SI	Se indica el área a cargo de la información y la periodicidad con que se actualiza.
	H. AYUNTAMIENTO MUNICIPAL DE JUAN R. ESCUDERO	Porcentaje de obligaciones publicadas de acuerdo a los principios de calidad de la información	SI	El indicador mide la información relevante para el objetivo planteado	SI	El indicador mide el cumplimiento por lo que efectivamente es un indicador de eficacia	NO	El nombre del indicador no es autoexplicativo debido a que no especifica que el método de cálculo es un porcentaje.	SI	Se indica el área a cargo de la información y la periodicidad con que se actualiza.
	MUNICIPAL DE JUAN R. ESCUDERO	Forma	SI	El indicador mide la información relevante para el objetivo planteado	SI	El indicador mide el cumplimiento por lo que efectivamente es un indicador de eficacia	NO	El nombre del indicador no es autoexplicativo debido a que no especifica que el método de cálculo es un porcentaje.	SI	Se indica el área a cargo de la información y la periodicidad con que se actualiza.
PRESIDENCIA	ADMINISTRACIÓN	Número de actividades realizadas	SI	El indicador mide la información relevante para el objetivo planteado	SI	El indicador mide el cumplimiento por lo que efectivamente es un indicador de eficacia	NO	El nombre del indicador no es autoexplicativo debido a que no especifica que el método de cálculo es un porcentaje.	SI	Se indica el área a cargo de la información y la periodicidad con que se actualiza.
	ADMINISTRACIÓN	2024-2027	SI	El indicador mide la información relevante para el objetivo planteado	SI	El indicador mide el cumplimiento por lo que efectivamente es un indicador de eficacia	NO	El nombre del indicador no es autoexplicativo debido a que no especifica que el método de cálculo es un porcentaje.	SI	Se indica el área a cargo de la información y la periodicidad con que se actualiza.
	ADMINISTRACIÓN	2024-2027	SI	El indicador mide la información relevante para el objetivo planteado	SI	El indicador mide el cumplimiento por lo que efectivamente es un indicador de eficacia	NO	El nombre del indicador no es autoexplicativo debido a que no especifica que el método de cálculo es un porcentaje.	SI	Se indica el área a cargo de la información y la periodicidad con que se actualiza.
	ADMINISTRACIÓN	2024-2027	SI	El indicador mide la información relevante para el objetivo planteado	SI	El indicador mide el cumplimiento por lo que efectivamente es un indicador de eficacia	NO	El nombre del indicador no es autoexplicativo debido a que no especifica que el método de cálculo es un porcentaje.	SI	Se indica el área a cargo de la información y la periodicidad con que se actualiza.
	ADMINISTRACIÓN	2024-2027	SI	El indicador mide la información relevante para el objetivo planteado	SI	El indicador mide el cumplimiento por lo que efectivamente es un indicador de eficacia	NO	El nombre del indicador no es autoexplicativo debido a que no especifica que el método de cálculo es un porcentaje.	SI	Se indica el área a cargo de la información y la periodicidad con que se actualiza.



Entidad Fiscalizable: Municipio de Juan R. Escudero
Reporte de la Ficha de Indicadores
Ejercicio Fiscal 2024




Área Administrativa	Nivel	Indicador	¿El indicador es relevante?	Comentarios y sugerencias de mejora	¿El indicador es adecuado?	Comentarios y sugerencias de mejora	¿El indicador es claro?	Comentarios y sugerencias de mejora	¿El indicador es monitoreable?	Comentarios y sugerencias de mejora
	COMPONENTE 3	Porcentaje de evaluaciones con resultados satisfactorios realizadas a los servidores públicos sobre el tema de transparencia y protección de datos personales	SI	El indicador mide información relevante para el objetivo planteado	SI	El indicador mide el cumplimiento por lo que efectivamente es un indicador de eficacia	NO	El nombre del indicador no es autoexplicativo debido a que no especifica que el metodo de cálculo es un porcentaje.	SI	Se indica el área a cargo de la información y la periodicidad con que se actualiza.
	ACTIVIDAD 3.1	Porcentaje de enlaces en transparencia que clasifican las evaluaciones con satisfacción alta y muy alta	SI	El indicador mide información relevante para el objetivo planteado	SI	El indicador mide el cumplimiento por lo que efectivamente es un indicador de eficacia	NO	El nombre del indicador no es autoexplicativo debido a que no especifica que el metodo de cálculo es un porcentaje.	SI	Se indica el área a cargo de la información y la periodicidad con que se actualiza.
	FIN	Variación porcentual en el incremento de la recaudacion fiscal municipal	SI	El indicador mide información relevante para el objetivo planteado	SI	El indicador mide el cumplimiento por lo que efectivamente es un indicador de eficacia	NO	El nombre del indicador no es autoexplicativo debido a que no especifica que el metodo de cálculo es un porcentaje.	SI	Se indica el área a cargo de la información y la periodicidad con que se actualiza.
	PROPÓSITO	Variación porcentual en el incremento de la recaudacion fiscal municipal	SI	El indicador mide información relevante para el objetivo planteado	SI	El indicador mide el cumplimiento por lo que efectivamente es un indicador de eficacia	NO	El nombre del indicador no es autoexplicativo debido a que no especifica que el metodo de cálculo es un porcentaje.	SI	Se indica el área a cargo de la información y la periodicidad con que se actualiza.
	COMPONENTE 1	Número de contribuyentes en el municipio de Juan R. Escudero	SI	El indicador mide información relevante para el objetivo planteado	SI	El indicador mide el cumplimiento por lo que efectivamente es un indicador de eficacia	NO	El nombre del indicador no es autoexplicativo debido a que no especifica que el metodo de cálculo es un porcentaje.	SI	Se indica el área a cargo de la información y la periodicidad con que se actualiza.
	ACTIVIDAD 1.1	Número de inspecciones realizadas	SI	El indicador mide información relevante para el objetivo planteado	SI	El indicador mide el cumplimiento por lo que efectivamente es un indicador de eficacia	NO	El nombre del indicador no es autoexplicativo debido a que no especifica que el metodo de cálculo es un porcentaje.	SI	Se indica el área a cargo de la información y la periodicidad con que se actualiza.
	ACTIVIDAD 1.2	Número de predios con cuota mínima revisados	SI	El indicador mide información relevante para el objetivo planteado	SI	El indicador mide el cumplimiento por lo que efectivamente es un indicador de eficacia	NO	El nombre del indicador no es autoexplicativo debido a que no especifica que el metodo de cálculo es un porcentaje.	SI	Se indica el área a cargo de la información y la periodicidad con que se actualiza.
	COMPONENTE 2	Porcentaje de mejoramiento en la eficacia y eficiencia	SI	El indicador mide información relevante para el objetivo planteado	SI	El indicador mide el cumplimiento por lo que efectivamente es un indicador de eficacia	NO	El nombre del indicador no es autoexplicativo debido a que no especifica que el metodo de cálculo es un porcentaje.	SI	Se indica el área a cargo de la información y la periodicidad con que se actualiza.
	COMPONENTE 3	Porcentaje de mejoramiento en el desempeño	SI	El indicador mide información relevante para el objetivo planteado	SI	El indicador mide el cumplimiento por lo que efectivamente es un indicador de eficacia	NO	El nombre del indicador no es autoexplicativo debido a que no especifica que el metodo de cálculo es un porcentaje.	SI	Se indica el área a cargo de la información y la periodicidad con que se actualiza.
	ACTIVIDAD 2.2	Porcentaje de mejoramiento en el desempeño	SI	El indicador mide información relevante para el objetivo planteado	SI	El indicador mide el cumplimiento por lo que efectivamente es un indicador de eficacia	NO	El nombre del indicador no es autoexplicativo debido a que no especifica que el metodo de cálculo es un porcentaje.	SI	Se indica el área a cargo de la información y la periodicidad con que se actualiza.



H. AYUNTAMIENTO
MUNICIPAL CONSTITUCIONAL
DE JUAN R. ESCUDERO
TESORERÍA
ADMINISTRACIÓN
2024-2027
Dirección Municipal de
Catastro



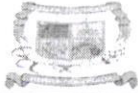
H. AYUNTAMIENTO
MUNICIPAL CONSTITUCIONAL
DE JUAN R. ESCUDERO
SINDICATURA
ADMINISTRACIÓN
2024-2027



H. AYUNTAMIENTO
MUNICIPAL CONSTITUCIONAL
DE JUAN R. ESCUDERO
PRESIDENCIA
2024-2027







H. AYUNTAMIENTO MUNICIPAL
DE JUAN R. ESCUDERO
ÓRGANO DE CONTROL
INTERNO
ADMINISTRACIÓN
2024-2027



Entidad Fiscalizable: Municipio de Juan R. Escudero
Reporte de la Ficha de Indicadores
Ejercicio Fiscal 2024



Área Administrativa	Nivel	Indicador	¿El indicador es relevante?	Comentarios y sugerencias de mejora	¿El indicador es adecuado?	Comentarios y sugerencias de mejora	¿El indicador es claro?	Comentarios y sugerencias de mejora	¿El indicador es monitoreable?	Comentarios y sugerencias de mejora
	COMPONENTE 3	Incremento de la recaudación municipal	SI	El indicador mide información relevante para el objetivo planteado	SI	El indicador mide el cumplimiento por lo que efectivamente es un indicador de eficacia	NO	El nombre del indicador no es autoexplicativo debido a que no especifica que el metodo de cálculo es un porcentaje.	SI	Se indica el área a cargo de la información y la periodicidad con que se actualiza.
	ACTIVIDAD 3.1	Incremento en el pago del predial	SI	El indicador mide información relevante para el objetivo planteado	SI	El indicador mide el cumplimiento por lo que efectivamente es un indicador de eficacia	NO	El nombre del indicador no es autoexplicativo debido a que no especifica que el metodo de cálculo es un porcentaje.	SI	Se indica el área a cargo de la información y la periodicidad con que se actualiza.
	COMPONENTE 4	Incremento de la recaudación municipal por el cobro de estos derechos	SI	El indicador mide información relevante para el objetivo planteado	SI	El indicador mide el cumplimiento por lo que efectivamente es un indicador de eficacia	NO	El nombre del indicador no es autoexplicativo debido a que no especifica que el metodo de cálculo es un porcentaje.	SI	Se indica el área a cargo de la información y la periodicidad con que se actualiza.
	ACTIVIDAD 4.1	Porcentaje de incremento de pago de este derecho	SI	El indicador mide información relevante para el objetivo planteado	SI	El indicador mide el cumplimiento por lo que efectivamente es un indicador de eficacia	NO	El nombre del indicador no es autoexplicativo debido a que no especifica que el metodo de cálculo es un porcentaje.	SI	Se indica el área a cargo de la información y la periodicidad con que se actualiza.
	ACTIVIDAD 4.2	Número de notificaciones elaboradas y entregadas	SI	El indicador mide información relevante para el objetivo planteado	SI	El indicador mide el cumplimiento por lo que efectivamente es un indicador de eficacia	NO	El nombre del indicador no es autoexplicativo debido a que no especifica que el metodo de cálculo es un porcentaje.	SI	Se indica el área a cargo de la información y la periodicidad con que se actualiza.
	ACTIVIDAD 4.3	Número de notificaciones elaboradas y entregadas	SI	El indicador mide información relevante para el objetivo planteado	SI	El indicador mide el cumplimiento por lo que efectivamente es un indicador de eficacia	NO	El nombre del indicador no es autoexplicativo debido a que no especifica que el metodo de cálculo es un porcentaje.	SI	Se indica el área a cargo de la información y la periodicidad con que se actualiza.
	ACTIVIDAD 4.4	Número de condonación realizadas	SI	El indicador mide información relevante para el objetivo planteado	SI	El indicador mide el cumplimiento por lo que efectivamente es un indicador de eficacia	NO	El nombre del indicador no es autoexplicativo debido a que no especifica que el metodo de cálculo es un porcentaje.	SI	Se indica el área a cargo de la información y la periodicidad con que se actualiza.
 H. AYUNTAMIENTO MUNICIPAL CONSTITUCIONAL DE JUAN R. ESCUDERO TESORERÍA Dirección de Comunicaciones y Relaciones Sociales 2024-2027	FIN	Numero de eventos realizados y difundidos por la autoridad municipal	SI	El indicador mide información relevante para el objetivo planteado	SI	El indicador mide el cumplimiento por lo que efectivamente es un indicador de eficacia	NO	El nombre del indicador no es autoexplicativo debido a que no especifica que el metodo de cálculo es un porcentaje.		Se indica el área a cargo de la información y la periodicidad con que se actualiza.
	PROPÓSITO	Variación porcentual de eventos difundidos por el municipio	SI	El indicador mide información relevante para el objetivo planteado	SI	El indicador mide el cumplimiento por lo que efectivamente es un indicador de eficacia	NO	El nombre del indicador no es autoexplicativo debido a que no especifica que el metodo de cálculo es un porcentaje.		Se indica el área a cargo de la información y la periodicidad con que se actualiza.
	COMPONENTE 1	Numero de eventos difundidos	SI	El indicador mide información relevante para el objetivo planteado	SI	El indicador mide el cumplimiento por lo que efectivamente es un indicador de eficacia	NO	El nombre del indicador no es autoexplicativo debido a que no especifica que el metodo de cálculo es un porcentaje.		Se indica el área a cargo de la información y la periodicidad con que se actualiza.



Entidad Fiscalizable: Municipio de Juan R. Escudero
Reporte de la Ficha de Indicadores
Ejercicio Fiscal 2024




Área Administrativa	Nivel	Indicador	¿El indicador es relevante?	Comentarios y sugerencias de mejora	¿El indicador es adecuado?	Comentarios y sugerencias de mejora	¿El indicador es claro?	Comentarios y sugerencias de mejora	¿El indicador es monitoreable?	Comentarios y sugerencias de mejora
	ACTIVIDAD 1.1	Numero de eventos programados y difundidos	SI	El indicador mide información relevante para el objetivo planteado	SI	El indicador mide el cumplimiento por lo que efectivamente es un indicador de eficacia	NO	El nombre del indicador no es autoexplicativo debido a que no especifica que el metodo de cálculo es un porcentaje.	SI	Se indica el área a cargo de la información y la periodicidad con que se actualiza.
	ACTIVIDAD 1.2	Numero de eventos programados y difundidos	SI	El indicador mide información relevante para el objetivo planteado	SI	El indicador mide el cumplimiento por lo que efectivamente es un indicador de eficacia	NO	El nombre del indicador no es autoexplicativo debido a que no especifica que el metodo de cálculo es un porcentaje.	SI	Se indica el área a cargo de la información y la periodicidad con que se actualiza.
Organo de Control Interno	FIN	Numero de recomendaciones y acuerdos realizadas en reuniones con diferentes áreas	SI	El indicador mide información relevante para el objetivo planteado	SI	El indicador mide el cumplimiento por lo que efectivamente es un indicador de eficacia	NO	El nombre del indicador no es autoexplicativo debido a que no especifica que el metodo de cálculo es un porcentaje.	SI	Se indica el área a cargo de la información y la periodicidad con que se actualiza.
	PROPÓSITO	Variación porcentual de reuniones sostenidas con las areas administrativas del ayuntamiento	SI	El indicador mide información relevante para el objetivo planteado	SI	El indicador mide el cumplimiento por lo que efectivamente es un indicador de eficacia	NO	El nombre del indicador no es autoexplicativo debido a que no especifica que el metodo de cálculo es un porcentaje.	SI	Se indica el área a cargo de la información y la periodicidad con que se actualiza.
	COMPONENTE 1	Variación porcentual del personal administrativos que conoce las normas y procedimientos	SI	El indicador mide información relevante para el objetivo planteado	SI	El indicador mide el cumplimiento por lo que efectivamente es un indicador de eficacia	NO	El nombre del indicador no es autoexplicativo debido a que no especifica que el metodo de cálculo es un porcentaje.	SI	Se indica el área a cargo de la información y la periodicidad con que se actualiza.
	ACTIVIDAD 1.1	Número de sanciones establecidas al personal que caiga en omisiones	SI	El indicador mide información relevante para el objetivo planteado	SI	El indicador mide el cumplimiento por lo que efectivamente es un indicador de eficacia	NO	El nombre del indicador no es autoexplicativo debido a que no especifica que el metodo de cálculo es un porcentaje.	SI	Se indica el área a cargo de la información y la periodicidad con que se actualiza.
	ACTIVIDAD 1.2	Numero de reuniones a las que acude el organo de control interno	SI	El indicador mide información relevante para el objetivo planteado	SI	El indicador mide el cumplimiento por lo que efectivamente es un indicador de eficacia	NO	El nombre del indicador no es autoexplicativo debido a que no especifica que el metodo de cálculo es un porcentaje.	SI	Se indica el área a cargo de la información y la periodicidad con que se actualiza.
	ACTIVIDAD 1.3	Porcentaje de contratos y convenios revisados	SI	El indicador mide información relevante para el objetivo planteado	SI	El indicador mide el cumplimiento por lo que efectivamente es un indicador de eficacia	NO	El nombre del indicador no es autoexplicativo debido a que no especifica que el metodo de cálculo es un porcentaje.	SI	Se indica el área a cargo de la información y la periodicidad con que se actualiza.
	ACTIVIDAD 1.4	Numero de auditorías internas realizadas	SI	El indicador mide información relevante para el objetivo planteado	SI	El indicador mide el cumplimiento por lo que efectivamente es un indicador de eficacia	NO	El nombre del indicador no es autoexplicativo debido a que no especifica que el metodo de cálculo es un porcentaje.	SI	Se indica el área a cargo de la información y la periodicidad con que se actualiza.
PRESIDENCIA	FIN	Variación porcentual en la implementación de programas sociales	SI	El indicador mide información relevante para el objetivo planteado	SI	El indicador mide el cumplimiento por lo que efectivamente es un indicador de eficacia	NO	El nombre del indicador no es autoexplicativo debido a que no especifica que el metodo de cálculo es un porcentaje.	SI	Se indica el área a cargo de la información y la periodicidad con que se actualiza.



H. AYUNTAMIENTO
MUNICIPAL CONSTITUCIONAL
DE JUAN R. ESCUDERO
TESORERÍA
ADMINISTRACIÓN
2024-2027



H. AYUNTAMIENTO
MUNICIPAL CONSTITUCIONAL
DE JUAN R. ESCUDERO
PRESIDENCIA
2024-2027



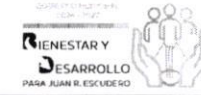
H. AYUNTAMIENTO
MUNICIPAL CONSTITUCIONAL
DE JUAN R. ESCUDERO
PRESIDENCIA
2024-2027



H. AYUNTAMIENTO
MUNICIPAL CONSTITUCIONAL
DE JUAN R. ESCUDERO
ORGANO DE CONTROL
INTERNO
ADMINISTRACIÓN
2024-2027



Entidad Fiscalizable: **Municipio de Juan R. Escudero**
Reporte de la Ficha de Indicadores
Ejercicio Fiscal 2024



Área Administrativa	Nivel	Indicador	¿El indicador es relevante?	Comentarios y sugerencias de mejora	¿El indicador es adecuado?	Comentarios y sugerencias de mejora	¿El indicador es claro?	Comentarios y sugerencias de mejora	¿El indicador es monitoreable?	Comentarios y sugerencias de mejora
Dirección de Bienestar Social	PROPÓSITO	Porcentaje de población en condiciones de pobreza intervenidos con los programas de desarrollo social.	SI	El indicador mide información relevante para el objetivo planteado	SI	El indicador mide el cumplimiento por lo que efectivamente es un indicador de eficacia	NO	El nombre del indicador no es autoexplicativo debido a que no especifica que el metodo de cálculo es un porcentaje.	SI	Se indica el área a cargo de la información y la periodicidad con que se actualiza.
	COMPONENTE 1	Cobertura de población atendida	SI	El indicador mide información relevante para el objetivo planteado	SI	El indicador mide el cumplimiento por lo que efectivamente es un indicador de eficacia	NO	El nombre del indicador no es autoexplicativo debido a que no especifica que el metodo de cálculo es un porcentaje.	SI	Se indica el área a cargo de la información y la periodicidad con que se actualiza.
	ACTIVIDAD 1.1	Porcentaje de población que accede a los programas sociales federales	SI	El indicador mide información relevante para el objetivo planteado	SI	El indicador mide el cumplimiento por lo que efectivamente es un indicador de eficacia	NO	El nombre del indicador no es autoexplicativo debido a que no especifica que el metodo de cálculo es un porcentaje.	SI	Se indica el área a cargo de la información y la periodicidad con que se actualiza.
	ACTIVIDAD 1.2	Porcentaje de población que accede a los programas sociales estatales	SI	El indicador mide información relevante para el objetivo planteado	SI	El indicador mide el cumplimiento por lo que efectivamente es un indicador de eficacia	NO	El nombre del indicador no es autoexplicativo debido a que no especifica que el metodo de cálculo es un porcentaje.	SI	Se indica el área a cargo de la información y la periodicidad con que se actualiza.
Coordinación del Deporte Juventud	FIN	Variación porcentual anual de Jóvenes Atendidos con los servicios de la Dirección de Juventud	SI	El indicador mide información relevante para el objetivo planteado	SI	El indicador mide el cumplimiento por lo que efectivamente es un indicador de eficacia	NO	El nombre del indicador no es autoexplicativo debido a que no especifica que el metodo de cálculo es un porcentaje.	SI	Se indica el área a cargo de la información y la periodicidad con que se actualiza.
	PROPÓSITO	Porcentaje de población joven a nivel municipal	SI	El indicador mide información relevante para el objetivo planteado	SI	El indicador mide el cumplimiento por lo que efectivamente es un indicador de eficacia	NO	El nombre del indicador no es autoexplicativo debido a que no especifica que el metodo de cálculo es un porcentaje.	SI	Se indica el área a cargo de la información y la periodicidad con que se actualiza.
	COMPONENTE 1	Numero de eventos realizados en favor de la juventud	SI	El indicador mide información relevante para el objetivo planteado	SI	El indicador mide el cumplimiento por lo que efectivamente es un indicador de eficacia	NO	El nombre del indicador no es autoexplicativo debido a que no especifica que el metodo de cálculo es un porcentaje.	SI	Se indica el área a cargo de la información y la periodicidad con que se actualiza.
	ACTIVIDAD 1.1	Numero de eventos organizados y convocados	SI	El indicador mide información relevante para el objetivo planteado	SI	El indicador mide el cumplimiento por lo que efectivamente es un indicador de eficacia	NO	El nombre del indicador no es autoexplicativo debido a que no especifica que el metodo de cálculo es un porcentaje.	SI	Se indica el área a cargo de la información y la periodicidad con que se actualiza.
	ACTIVIDAD 1.2	Numero de solicitudes recibidas y atendidas	SI	El indicador mide información relevante para el objetivo planteado	SI	El indicador mide el cumplimiento por lo que efectivamente es un indicador de eficacia	NO	El nombre del indicador no es autoexplicativo debido a que no especifica que el metodo de cálculo es un porcentaje.	SI	Se indica el área a cargo de la información y la periodicidad con que se actualiza.
H. AYUNTAMIENTO MUNICIPAL CONSTITUCIONAL DE JUAN R. ESCUDERO	ACTIVIDAD 1.3	Numero de gestiones realizadas y atendidas	SI	El indicador mide información relevante para el objetivo planteado	SI	El indicador mide el cumplimiento por lo que efectivamente es un indicador de eficacia	NO	El nombre del indicador no es autoexplicativo debido a que no especifica que el metodo de cálculo es un porcentaje.	SI	Se indica el área a cargo de la información y la periodicidad con que se actualiza.
	ACTIVIDAD 1.4	Numero de gestiones realizadas y atendidas	SI	El indicador mide información relevante para el objetivo planteado	SI	El indicador mide el cumplimiento por lo que efectivamente es un indicador de eficacia	NO	El nombre del indicador no es autoexplicativo debido a que no especifica que el metodo de cálculo es un porcentaje.	SI	Se indica el área a cargo de la información y la periodicidad con que se actualiza.



Entidad Fiscalizable: Municipio de Juan R. Escudero
Reporte de la Ficha de Indicadores
Ejercicio Fiscal 2024



Área Administrativa	Nivel	Indicador	¿El indicador es relevante?	Comentarios y sugerencias de mejora	¿El indicador es adecuado?	Comentarios y sugerencias de mejora	¿El indicador es claro?	¿El indicador es sugerencias de mejora	¿El indicador es monitoreable?	Comentarios y sugerencias de mejora
Desarrollo Económico	FIN	Porcentaje de acciones de fortalecimiento del comercio y turismo del municipio	SI	El indicador mide información relevante para el objetivo planteado	SI	El indicador mide el cumplimiento por lo que efectivamente es un indicador de eficacia	NO	El nombre del indicador no es autoexplicativo debido a que no especifica que el método de cálculo es un porcentaje.	SI	Se indica el área a cargo de la información y la periodicidad con que se actualiza.
	PROPOSITO	Porcentaje de servicios y gestiones.	SI	El indicador mide información relevante para el objetivo planteado	SI	El indicador mide el cumplimiento por lo que efectivamente es un indicador de eficacia	NO	El nombre del indicador no es autoexplicativo debido a que no especifica que el método de cálculo es un porcentaje.	SI	Se indica el área a cargo de la información y la periodicidad con que se actualiza.
	COMPONENTE 1	Porcentaje de actividades y gestiones realizadas	SI	El indicador mide información relevante para el objetivo planteado	SI	El indicador mide el cumplimiento por lo que efectivamente es un indicador de eficacia	NO	El nombre del indicador no es autoexplicativo debido a que no especifica que el método de cálculo es un porcentaje.	SI	Se indica el área a cargo de la información y la periodicidad con que se actualiza.
	ACTIVIDAD 1.1	Documentos elaborados	SI	El indicador mide información relevante para el objetivo planteado	SI	El indicador mide el cumplimiento por lo que efectivamente es un indicador de eficacia	NO	El nombre del indicador no es autoexplicativo debido a que no especifica que el método de cálculo es un porcentaje.	SI	Se indica el área a cargo de la información y la periodicidad con que se actualiza.
	ACTIVIDAD 1.2	Obras gestionadas y construidas	SI	El indicador mide información relevante para el objetivo planteado	SI	El indicador mide el cumplimiento por lo que efectivamente es un indicador de eficacia	NO	El nombre del indicador no es autoexplicativo debido a que no especifica que el método de cálculo es un porcentaje.	SI	Se indica el área a cargo de la información y la periodicidad con que se actualiza.
	ACTIVIDAD 1.3	Número de actividades de promoción, coordinadas y realizadas	SI	El indicador mide información relevante para el objetivo planteado	SI	El indicador mide el cumplimiento por lo que efectivamente es un indicador de eficacia	NO	El nombre del indicador no es autoexplicativo debido a que no especifica que el método de cálculo es un porcentaje.	SI	Se indica el área a cargo de la información y la periodicidad con que se actualiza.
	FIN	Índice de organización de las diferentes áreas del ayuntamiento	SI	El indicador mide información relevante para el objetivo planteado	SI	El indicador mide el cumplimiento por lo que efectivamente es un indicador de eficacia	NO	El nombre del indicador no es autoexplicativo debido a que no especifica que el método de cálculo es un porcentaje.	SI	Se indica el área a cargo de la información y la periodicidad con que se actualiza.
	H. AYUNTAMIENTO	Varianción porcentual del personal en el ayuntamiento que conoce las normas y procedimientos	SI	El indicador mide información relevante para el objetivo planteado	SI	El indicador mide el cumplimiento por lo que efectivamente es un indicador de eficacia	NO	El nombre del indicador no es autoexplicativo debido a que no especifica que el método de cálculo es un porcentaje.	SI	Se indica el área a cargo de la información y la periodicidad con que se actualiza.
	MUNICIPAL DE JUAN R. ESCUDERO	Varianción porcentual del personal en el ayuntamiento que conoce las normas y procedimientos	SI	El indicador mide información relevante para el objetivo planteado	SI	El indicador mide el cumplimiento por lo que efectivamente es un indicador de eficacia	NO	El nombre del indicador no es autoexplicativo debido a que no especifica que el método de cálculo es un porcentaje.	SI	Se indica el área a cargo de la información y la periodicidad con que se actualiza.
	ADMINISTRACIÓN	Número de sanciones establecidas al personal que carga en omisiones	SI	El indicador mide información relevante para el objetivo planteado	SI	El indicador mide el cumplimiento por lo que efectivamente es un indicador de eficacia	NO	El nombre del indicador no es autoexplicativo debido a que no especifica que el método de cálculo es un porcentaje.	SI	Se indica el área a cargo de la información y la periodicidad con que se actualiza.



Entidad Fiscalizable: Municipio de Juan R. Escudero
Reporte de la Ficha de Indicadores
Ejercicio Fiscal 2024



Area Administrativa	Nivel	Indicador	¿El indicador es relevante?	Comentarios y sugerencias de mejora	¿El indicador es adecuado?	Comentarios y sugerencias de mejora	¿El indicador es claro?	Comentarios y sugerencias de mejora	¿El indicador es monitorizable?	Comentarios y sugerencias de mejora
Municipio de Juan R. Escudero	ACTIVIDAD 1.2	Porcentaje de personal capacitado	SI	El indicador mide información relevante para el objetivo planteado	SI	El indicador mide el cumplimiento por lo que efectivamente es un indicador de eficacia	NO	El nombre del indicador no es autoexplicativo debido a que no especifica que el método de cálculo es un porcentaje.	SI	Se indica el área a cargo de la información y la periodicidad con que se actualiza.
	ACTIVIDAD 1.3	Numero de supervisiones y visitas por área	SI	El indicador mide información relevante para el objetivo planteado	SI	El indicador mide el cumplimiento por lo que efectivamente es un indicador de eficacia	NO	El nombre del indicador no es autoexplicativo debido a que no especifica que el método de cálculo es un porcentaje.	SI	Se indica el área a cargo de la información y la periodicidad con que se actualiza.
	ACTIVIDAD 1.4	Inventarios realizados	SI	El indicador mide información relevante para el objetivo planteado	SI	El indicador mide el cumplimiento por lo que efectivamente es un indicador de eficacia	NO	El nombre del indicador no es autoexplicativo debido a que no especifica que el método de cálculo es un porcentaje.	SI	Se indica el área a cargo de la información y la periodicidad con que se actualiza.
	FIN	Porcentaje de acciones de fortalecimiento de la planeación municipal	SI	El indicador mide información relevante para el objetivo planteado	SI	El indicador mide el cumplimiento por lo que efectivamente es un indicador de eficacia	NO	El nombre del indicador no es autoexplicativo debido a que no especifica que el método de cálculo es un porcentaje.	SI	Se indica el área a cargo de la información y la periodicidad con que se actualiza.
	PROPOSITO	Porcentaje de servicios y gestiones	SI	El indicador mide información relevante para el objetivo planteado	SI	El indicador mide el cumplimiento por lo que efectivamente es un indicador de eficacia	NO	El nombre del indicador no es autoexplicativo debido a que no especifica que el método de cálculo es un porcentaje.	SI	Se indica el área a cargo de la información y la periodicidad con que se actualiza.
Dirección de Planeación	COMPONENTE 1	Porcentaje de actividades y gestiones realizadas	SI	El indicador mide información relevante para el objetivo planteado	SI	El indicador mide el cumplimiento por lo que efectivamente es un indicador de eficacia	NO	El nombre del indicador no es autoexplicativo debido a que no especifica que el método de cálculo es un porcentaje.	SI	Se indica el área a cargo de la información y la periodicidad con que se actualiza.
	ACTIVIDAD 1.1	Numero de verificaciones realizadas	SI	El indicador mide información relevante para el objetivo planteado	SI	El indicador mide el cumplimiento por lo que efectivamente es un indicador de eficacia	NO	El nombre del indicador no es autoexplicativo debido a que no especifica que el método de cálculo es un porcentaje.	SI	Se indica el área a cargo de la información y la periodicidad con que se actualiza.
	ACTIVIDAD 1.2	Numero de solicitudes recibidas y atendidas	SI	El indicador mide información relevante para el objetivo planteado	SI	El indicador mide el cumplimiento por lo que efectivamente es un indicador de eficacia	NO	El nombre del indicador no es autoexplicativo debido a que no especifica que el método de cálculo es un porcentaje.	SI	Se indica el área a cargo de la información y la periodicidad con que se actualiza.
	ACTIVIDAD 1.3	Numero de supervisiones coordinadas y realizadas	SI	El indicador mide información relevante para el objetivo planteado	SI	El indicador mide el cumplimiento por lo que efectivamente es un indicador de eficacia	NO	El nombre del indicador no es autoexplicativo debido a que no especifica que el método de cálculo es un porcentaje.	SI	Se indica el área a cargo de la información y la periodicidad con que se actualiza.
	ACTIVIDAD 1.4	Varación porcentual en el incremento de la recaudación fiscal municipal	SI	El indicador mide información relevante para el objetivo planteado	SI	El indicador mide el cumplimiento por lo que efectivamente es un indicador de eficacia	NO	El nombre del indicador no es autoexplicativo debido a que no especifica que el método de cálculo es un porcentaje.	SI	Se indica el área a cargo de la información y la periodicidad con que se actualiza.

Entidad Fiscalizable: Municipio de Juan R. Escudero
Reporte de la Ficha de Indicadores
Ejercicio Fiscal 2024




Área Administrativa	Nivel	Indicador	¿El indicador es relevante?	Comentarios y sugerencias de mejora	¿El indicador es adecuado?	Comentarios y sugerencias de mejora	¿El indicador es claro?	¿El indicador es	Comentarios y sugerencias de mejora	¿El indicador es monitorizable?	Comentarios y sugerencias de mejora
Dirección de Reglamentos y Espectáculos	PROÓSITO	Variación porcentual en el incremento de la recaudación fiscal municipal	SI	El indicador mide información relevante para el planteado	SI	El indicador mide el cumplimiento por lo que efectivamente es un indicador de eficacia	NO	El nombre del indicador no es autoexplicativo debido a que no especifica que el método de cálculo es un porcentaje.	SI	Se indica el área a cargo de la información y la periodicidad con que se actualiza.	
	COMPONENTE 1	Número de establecimientos en el municipio de Juan R. Escudero	SI	El indicador mide información relevante para el planteado	SI	El indicador mide el cumplimiento por lo que efectivamente es un indicador de eficacia	NO	El nombre del indicador no es autoexplicativo debido a que no especifica que el método de cálculo es un porcentaje.	SI	Se indica el área a cargo de la información y la periodicidad con que se actualiza.	
	ACTIVIDAD 1.1	Número de inspecciones realizadas	SI	El indicador mide información relevante para el planteado	SI	El indicador mide el cumplimiento por lo que efectivamente es un indicador de eficacia	NO	El nombre del indicador no es autoexplicativo debido a que no especifica que el método de cálculo es un porcentaje.	SI	Se indica el área a cargo de la información y la periodicidad con que se actualiza.	
	ACTIVIDAD 1.2	Número de licencias solicitadas y autorizadas autorizadas	SI	El indicador mide información relevante para el planteado	SI	El indicador mide el cumplimiento por lo que efectivamente es un indicador de eficacia	NO	El nombre del indicador no es autoexplicativo debido a que no especifica que el método de cálculo es un porcentaje.	SI	Se indica el área a cargo de la información y la periodicidad con que se actualiza.	
	ACTIVIDAD 1.3	Supervisiones realizadas por el área correspondiente	SI	El indicador mide información relevante para el planteado	SI	El indicador mide el cumplimiento por lo que efectivamente es un indicador de eficacia	NO	El nombre del indicador no es autoexplicativo debido a que no especifica que el método de cálculo es un porcentaje.	SI	Se indica el área a cargo de la información y la periodicidad con que se actualiza.	
H. AYUNTAMIENTO DE JUAN R. ESCUDERO	ACTIVIDAD 1.4	Operativos realizados por el área correspondiente	SI	El indicador mide información relevante para el planteado	SI	El indicador mide el cumplimiento por lo que efectivamente es un indicador de eficacia	NO	El nombre del indicador no es autoexplicativo debido a que no especifica que el método de cálculo es un porcentaje.	SI	Se indica el área a cargo de la información y la periodicidad con que se actualiza.	
	FIN	Variación porcentual en la celebración de Foros de consulta popular	SI	El indicador mide información relevante para el planteado	SI	El indicador mide el cumplimiento por lo que efectivamente es un indicador de eficacia	NO	El nombre del indicador no es autoexplicativo debido a que no especifica que el método de cálculo es un porcentaje.	SI	Se indica el área a cargo de la información y la periodicidad con que se actualiza.	
	PROÓSITO	Porcentaje de la participación de la población agrupada en la construcción de las políticas públicas municipales.	SI	El indicador mide información relevante para el planteado	SI	El indicador mide el cumplimiento por lo que efectivamente es un indicador de eficacia	NO	El nombre del indicador no es autoexplicativo debido a que no especifica que el método de cálculo es un porcentaje.	SI	Se indica el área a cargo de la información y la periodicidad con que se actualiza.	
MUNICIPALIDAD DE JUAN R. ESCUDERO	ACTIVIDAD 1.1	Porcentaje población satisfecha con atención brindada por esta administración.	SI	El indicador mide información relevante para el planteado	SI	El indicador mide el cumplimiento por lo que efectivamente es un indicador de eficacia	NO	El nombre del indicador no es autoexplicativo debido a que no especifica que el método de cálculo es un porcentaje.	SI	Se indica el área a cargo de la información y la periodicidad con que se actualiza.	
ADMINISTRACIÓN	ACTIVIDAD 1.1	Reportes diarios	SI	El indicador mide información relevante para el planteado	SI	El indicador mide el cumplimiento por lo que efectivamente es un indicador de eficacia	NO	El nombre del indicador no es autoexplicativo debido a que no especifica que el método de cálculo es un porcentaje.	SI	Se indica el área a cargo de la información y la periodicidad con que se actualiza.	

2024-2027



Entidad Fiscalizable: Municipio de Juan R. Escudero
Reporte de la Ficha de Indicadores
Ejercicio Fiscal 2024



Área Administrativa	Nivel	Indicador	¿El indicador es relevante?	Comentarios y sugerencias de mejora	¿El indicador es adecuado?	Comentarios y sugerencias de mejora	¿El indicador es claro?	Comentarios y sugerencias de mejora	¿El indicador es monitoreable?	Comentarios y sugerencias de mejora
	ACTIVIDAD 1.2	Informe generados	SI	El indicador mide información relevante para el objetivo planteado	SI	El indicador mide el cumplimiento por lo que efectivamente es un indicador de eficacia	NO	El nombre del indicador no es autoexplicativo debido a que no especifica que el metodo de cálculo es un porcentaje.	SI	Se indica el área a cargo de la información y la periodicidad con que se actualiza.
Dirección de Recursos Humanos y Materiales	FIN	Porcentaje de acciones de fortalecimiento de la planeacion municipal	SI	El indicador mide información relevante para el objetivo planteado	SI	El indicador mide el cumplimiento por lo que efectivamente es un indicador de eficacia	NO	El nombre del indicador no es autoexplicativo debido a que no especifica que el metodo de cálculo es un porcentaje.	SI	Se indica el área a cargo de la información y la periodicidad con que se actualiza.
	PROPÓSITO	Porcentaje de servicios y gestiones.	SI	El indicador mide información relevante para el objetivo planteado	SI	El indicador mide el cumplimiento por lo que efectivamente es un indicador de eficacia	NO	El nombre del indicador no es autoexplicativo debido a que no especifica que el metodo de cálculo es un porcentaje.	SI	Se indica el área a cargo de la información y la periodicidad con que se actualiza.
	COMPONENTE 1	Porcentaje de actividades y gestines realizadas	SI	El indicador mide información relevante para el objetivo planteado	SI	El indicador mide el cumplimiento por lo que efectivamente es un indicador de eficacia	NO	El nombre del indicador no es autoexplicativo debido a que no especifica que el metodo de cálculo es un porcentaje.	SI	Se indica el área a cargo de la información y la periodicidad con que se actualiza.
	ACTIVIDAD 1.1	Número de áreas con que cuenta la administración municipal	SI	El indicador mide información relevante para el objetivo planteado	SI	El indicador mide el cumplimiento por lo que efectivamente es un indicador de eficacia	NO	El nombre del indicador no es autoexplicativo debido a que no especifica que el metodo de cálculo es un porcentaje.	SI	Se indica el área a cargo de la información y la periodicidad con que se actualiza.
	ACTIVIDAD 1.2	Reportes de avance mensual	SI	El indicador mide información relevante para el objetivo planteado	SI	El indicador mide el cumplimiento por lo que efectivamente es un indicador de eficacia	NO	El nombre del indicador no es autoexplicativo debido a que no especifica que el metodo de cálculo es un porcentaje.	SI	Se indica el área a cargo de la información y la periodicidad con que se actualiza.
		Índice de satisfacción con los servicios de alumbrado público.	SI	El indicador mide información relevante para el objetivo planteado	SI	El indicador mide el cumplimiento por lo que efectivamente es un indicador de eficacia	NO	El nombre del indicador no es autoexplicativo debido a que no especifica que el metodo de cálculo es un porcentaje.	SI	Se indica el área a cargo de la información y la periodicidad con que se actualiza.
 H. AYUNTAMIENTO MUNICIPAL CONSTITUCIONAL DE JUAN R. ESCUDERO COORDINACIÓN DE ALUMBRADO PÚBLICO TESORERÍA ADMINISTRACIÓN 2024-2027		Cobertura de los servicios alumbrado público en vialidades parques y jardines.	SI	El indicador mide información relevante para el objetivo planteado	SI	El indicador mide el cumplimiento por lo que efectivamente es un indicador de eficacia		El nombre del indicador no es autoexplicativo debido a que no especifica que el metodo de cálculo es un porcentaje.		Se indica el área a cargo de la información y la periodicidad con que se actualiza.
		Cobertura de alumbrado público	SI	El indicador mide información relevante para el objetivo planteado	SI	El indicador mide el cumplimiento por lo que efectivamente es un indicador de eficacia		El nombre del indicador no es autoexplicativo debido a que no especifica que el metodo de cálculo es un porcentaje.		Se indica el área a cargo de la información y la periodicidad con que se actualiza.
	ACTIVIDAD 1.1	Numero de supervisiones realizadas	SI	El indicador mide información relevante para el objetivo planteado	SI	El indicador mide el cumplimiento por lo que efectivamente es un indicador de eficacia		El nombre del indicador no es autoexplicativo debido a que no especifica que el metodo de cálculo es un porcentaje.		Se indica el área a cargo de la información y la periodicidad con que se actualiza.



Area Administrativa	Nivel	Indicador	¿El indicador es relevante?	Comentarios y sugerencias de mejora	¿El indicador es adecuado?	Comentarios y sugerencias de mejora	¿El indicador es claro?	Comentarios y sugerencias de mejora	¿El indicador es monitorizable?	Comentarios y sugerencias de mejora
	ACTIVIDAD 1.2	Reportes mensuales de la dependencia correspondiente	SI	El indicador mide información relevante para el objetivo planteado	SI	El indicador mide el cumplimiento por lo que efectivamente es un indicador de eficacia	NO	El nombre del indicador no es autoexplicativo debido a que no especifica que el método de cálculo es un porcentaje.	SI	Se indica el área a cargo de la información y la periodicidad con que se actualiza.
	ACTIVIDAD 1.3	Numero de reportes recibidos de manera mensual	SI	El indicador mide información relevante para el objetivo planteado	SI	El indicador mide el cumplimiento por lo que efectivamente es un indicador de eficacia	NO	El nombre del indicador no es autoexplicativo debido a que no especifica que el método de cálculo es un porcentaje.	SI	Se indica el área a cargo de la información y la periodicidad con que se actualiza.
	FIN	Variación porcentual en percepción de inseguridad en los habitantes del Municipio de Juan R. Escudero	SI	El indicador mide información relevante para el objetivo planteado	SI	El indicador mide el cumplimiento por lo que efectivamente es un indicador de eficacia	NO	El nombre del indicador no es autoexplicativo debido a que no especifica que el método de cálculo es un porcentaje.	SI	Se indica el área a cargo de la información y la periodicidad con que se actualiza.
	PROPOSITO	Porcentaje de incidencia delictiva	SI	El indicador mide información relevante para el objetivo planteado	SI	El indicador mide el cumplimiento por lo que efectivamente es un indicador de eficacia	NO	El nombre del indicador no es autoexplicativo debido a que no especifica que el método de cálculo es un porcentaje.	SI	Se indica el área a cargo de la información y la periodicidad con que se actualiza.
	COMPONENTE 1	Porcentaje de cumplimiento de los programas de Prevención del delito	SI	El indicador mide información relevante para el objetivo planteado	SI	El indicador mide el cumplimiento por lo que efectivamente es un indicador de eficacia	NO	El nombre del indicador no es autoexplicativo debido a que no especifica que el método de cálculo es un porcentaje.	SI	Se indica el área a cargo de la información y la periodicidad con que se actualiza.
	ACTIVIDAD 1.1	Porcentaje de cumplimiento de beneficiados en programa de prevención del delito	SI	El indicador mide información relevante para el objetivo planteado	SI	El indicador mide el cumplimiento por lo que efectivamente es un indicador de eficacia	NO	El nombre del indicador no es autoexplicativo debido a que no especifica que el método de cálculo es un porcentaje.	SI	Se indica el área a cargo de la información y la periodicidad con que se actualiza.
	ACTIVIDAD 1.2	Variación porcentual de informes Policial Homologado elaborados	SI	El indicador mide información relevante para el objetivo planteado	SI	El indicador mide el cumplimiento por lo que efectivamente es un indicador de eficacia	NO	El nombre del indicador no es autoexplicativo debido a que no especifica que el método de cálculo es un porcentaje.	SI	Se indica el área a cargo de la información y la periodicidad con que se actualiza.
	ACTIVIDAD 1.3	Porcentaje de cumplimiento en las entidades por la atención de los Derechos	SI	El indicador mide información relevante para el objetivo planteado	SI	El indicador mide el cumplimiento por lo que efectivamente es un indicador de eficacia	NO	El nombre del indicador no es autoexplicativo debido a que no especifica que el método de cálculo es un porcentaje.	SI	Se indica el área a cargo de la información y la periodicidad con que se actualiza.



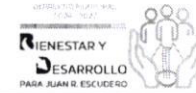
Entidad Fiscalizable: Municipio de Juan R. Escudero
Reporte de la Ficha de Indicadores
Ejercicio Fiscal 2024



Área Administrativa	Nivel	Indicador	¿El indicador es relevante?	Comentarios y sugerencias de mejora	¿El indicador es adecuado?	Comentarios y sugerencias de mejora	¿El indicador es claro?	Comentarios y sugerencias de mejora	¿El indicador es monitoreable?	Comentarios y sugerencias de mejora
Área Administrativa	ACTIVIDAD 2.2	porcentaje de cumplimiento de evaluaciones de control y confianza realizadas	SI	El indicador mide información relevante para el objetivo planteado	SI	El indicador mide el cumplimiento por lo que efectivamente es un indicador de eficacia	NO	El nombre del indicador no es autoexplicativo debido a que no especifica que el método de cálculo es un porcentaje.	SI	Se indica el área a cargo de la información y la periodicidad con que se actualiza.
	ACTIVIDAD 2.3	Porcentaje de número de Policías por habitante	SI	El indicador mide información relevante para el objetivo planteado	SI	El indicador mide el cumplimiento por lo que efectivamente es un indicador de eficacia	NO	El nombre del indicador no es autoexplicativo debido a que no especifica que el método de cálculo es un porcentaje.	SI	Se indica el área a cargo de la información y la periodicidad con que se actualiza.
	COMPONENTE 3	Porcentaje de inversión FORTAMUN	SI	El indicador mide información relevante para el objetivo planteado	SI	El indicador mide el cumplimiento por lo que efectivamente es un indicador de eficacia	NO	El nombre del indicador no es autoexplicativo debido a que no especifica que el método de cálculo es un porcentaje.	SI	Se indica el área a cargo de la información y la periodicidad con que se actualiza.
	ACTIVIDAD 3.1	Porcentaje de cumplimiento en los uniformes y accesorios adquiridos	SI	El indicador mide información relevante para el objetivo planteado	SI	El indicador mide el cumplimiento por lo que efectivamente es un indicador de eficacia	NO	El nombre del indicador no es autoexplicativo debido a que no especifica que el método de cálculo es un porcentaje.	SI	Se indica el área a cargo de la información y la periodicidad con que se actualiza.
	ACTIVIDAD 3.2	porcentaje de cumplimiento de vehículos adquiridos	SI	El indicador mide información relevante para el objetivo planteado	SI	El indicador mide el cumplimiento por lo que efectivamente es un indicador de eficacia	NO	El nombre del indicador no es autoexplicativo debido a que no especifica que el método de cálculo es un porcentaje.	SI	Se indica el área a cargo de la información y la periodicidad con que se actualiza.
	FIN	Variación porcentual en percepción de vitalidad en los habitantes del Municipio de Juan R. Escudero	SI	El indicador mide información relevante para el objetivo planteado	SI	El indicador mide el cumplimiento por lo que efectivamente es un indicador de eficacia	NO	El nombre del indicador no es autoexplicativo debido a que no especifica que el método de cálculo es un porcentaje.	SI	Se indica el área a cargo de la información y la periodicidad con que se actualiza.
	PROPÓSITO	Porcentaje de mejoramiento vial	SI	El indicador mide información relevante para el objetivo planteado	SI	El indicador mide el cumplimiento por lo que efectivamente es un indicador de eficacia	NO	El nombre del indicador no es autoexplicativo debido a que no especifica que el método de cálculo es un porcentaje.	SI	Se indica el área a cargo de la información y la periodicidad con que se actualiza.
	Dirección de Municipal	Porcentaje de cumplimiento de los acuerdos establecidos	SI	El indicador mide información relevante para el objetivo planteado	SI	El indicador mide el cumplimiento por lo que efectivamente es un indicador de eficacia	NO	El nombre del indicador no es autoexplicativo debido a que no especifica que el método de cálculo es un porcentaje.	SI	Se indica el área a cargo de la información y la periodicidad con que se actualiza.
	H. AYUNTAMIENTO MUNICIPAL CONSTITUCIONAL DE JUAN R. ESCUDERO	Porcentaje de cumplimiento del programa	SI	El indicador mide información relevante para el objetivo planteado	SI	El indicador mide el cumplimiento por lo que efectivamente es un indicador de eficacia	NO	El nombre del indicador no es autoexplicativo debido a que no especifica que el método de cálculo es un porcentaje.	SI	Se indica el área a cargo de la información y la periodicidad con que se actualiza.
	ADMINISTRACIÓN	Número de recorridos y supervisiones realizadas	SI	El indicador mide información relevante para el objetivo planteado	SI	El indicador mide el cumplimiento por lo que efectivamente es un indicador de eficacia	NO	El nombre del indicador no es autoexplicativo debido a que no especifica que el método de cálculo es un porcentaje.	SI	Se indica el área a cargo de la información y la periodicidad con que se actualiza.



Entidad Fiscalizable: Municipio de Juan R. Escudero
Reporte de la Ficha de Indicadores
Ejercicio Fiscal 2024



Área Administrativa	Nivel	Indicador	¿El indicador es relevante?	Comentarios y sugerencias de mejora	¿El indicador es adecuado?	Comentarios y sugerencias de mejora	¿El indicador es claro?	Comentarios y sugerencias de mejora	¿El indicador es monitoreable?	Comentarios y sugerencias de mejora
	ACTIVIDAD 1.3	Número de peticiones recibidas y atendidas	SI	El indicador mide información relevante para el objetivo planteado	SI	El indicador mide el cumplimiento por lo que efectivamente es un indicador de eficacia	NO	El nombre del indicador no es autoexplicativo debido a que no especifica que el metodo de cálculo es un porcentaje.	SI	Se indica el área a cargo de la información y la periodicidad con que se actualiza.
	FIN	Variación porcentual anual en la ocurrencia de servicios de emergencia en relación a la población de Juan R. Escudero	SI	El indicador mide información relevante para el objetivo planteado	SI	El indicador mide el cumplimiento por lo que efectivamente es un indicador de eficacia	NO	El nombre del indicador no es autoexplicativo debido a que no especifica que el metodo de cálculo es un porcentaje.	SI	Se indica el área a cargo de la información y la periodicidad con que se actualiza.
	PROPÓSITO	Porcentaje de lesionados atendidos por incendios en servicios de emergencias	SI	El indicador mide información relevante para el objetivo planteado	SI	El indicador mide el cumplimiento por lo que efectivamente es un indicador de eficacia	NO	El nombre del indicador no es autoexplicativo debido a que no especifica que el metodo de cálculo es un porcentaje.	SI	Se indica el área a cargo de la información y la periodicidad con que se actualiza.
	COMPONENTE 1	Variación porcentual anual de pláticas, talleres, capacitaciones en la cultura de la Protección Civil	SI	El indicador mide información relevante para el objetivo planteado	SI	El indicador mide el cumplimiento por lo que efectivamente es un indicador de eficacia	NO	El nombre del indicador no es autoexplicativo debido a que no especifica que el metodo de cálculo es un porcentaje.	SI	Se indica el área a cargo de la información y la periodicidad con que se actualiza.



H. AYUNTAMIENTO
MUNICIPAL CONSTITUCIONAL
DE JUAN R. ESCUDERO
TESORERÍA
ADMINISTRACIÓN
2024-2027



H. AYUNTAMIENTO
MUNICIPAL CONSTITUCIONAL
DE JUAN R. ESCUDERO
SINDICATURA
ADMINISTRACIÓN
2024-2027



H. AYUNTAMIENTO
MUNICIPAL CONSTITUCIONAL
DE JUAN R. ESCUDERO
PRESIDENCIA
2024-2027



H. AYUNTAMIENTO MUNICIPAL
CONSTITUCIONAL DE
JUAN R. ESCUDERO
**ÓRGANO DE
CONTROL
INTERNO**
ADMINISTRACIÓN
2024-2027



Entidad Fiscalizable: Municipio de Juan R. Escudero
Reporte de la Ficha de Indicadores
Ejercicio Fiscal 2024



Área Administrativa	Nivel	Indicador	¿El indicador es relevante?	Comentarios y sugerencias de mejora	¿El indicador es adecuado?	Comentarios y sugerencias de mejora	¿El indicador es claro?	Comentarios y sugerencias de mejora	¿El indicador es monitoreable?	Comentarios y sugerencias de mejora
Dirección de Protección Civil	ACTIVIDAD 1.1	Variación porcentual anual de campañas preventivas	SI	El indicador mide información relevante para el objetivo planteado	SI	El indicador mide el cumplimiento por lo que efectivamente es un indicador de eficacia	NO	El nombre del indicador no es autoexplicativo debido a que no especifica que el metodo de cálculo es un porcentaje.	SI	Se indica el área a cargo de la información y la periodicidad con que se actualiza.
	ACTIVIDAD 1.2	Porcentaje de cobertura de seguridad brindadas por periodos vacacionales, festejos tradicionales y eventos climáticos extraordinarios presentados en el territorio municipal.	SI	El indicador mide información relevante para el objetivo planteado	SI	El indicador mide el cumplimiento por lo que efectivamente es un indicador de eficacia	NO	El nombre del indicador no es autoexplicativo debido a que no especifica que el metodo de cálculo es un porcentaje.	SI	Se indica el área a cargo de la información y la periodicidad con que se actualiza.
	COMPONENTE 2	Porcentaje de actualización de Atlas de Riesgos del Municipio	SI	El indicador mide información relevante para el objetivo planteado	SI	El indicador mide el cumplimiento por lo que efectivamente es un indicador de eficacia	NO	El nombre del indicador no es autoexplicativo debido a que no especifica que el metodo de cálculo es un porcentaje.	SI	Se indica el área a cargo de la información y la periodicidad con que se actualiza.
	ACTIVIDAD 2.1	Porcentaje de elaboración y cumplimiento de documentos jurídicos normativos publicados en el Periodico oficial de Gobierno del Estado de Guerrero	SI	El indicador mide información relevante para el objetivo planteado	SI	El indicador mide el cumplimiento por lo que efectivamente es un indicador de eficacia	NO	El nombre del indicador no es autoexplicativo debido a que no especifica que el metodo de cálculo es un porcentaje.	SI	Se indica el área a cargo de la información y la periodicidad con que se actualiza.
	ACTIVIDAD 2.2	Porcentaje de Operación de los planes de contingencia para la atención coordinada del sector público y privado por agentes perturbadores	SI	El indicador mide información relevante para el objetivo planteado	SI	El indicador mide el cumplimiento por lo que efectivamente es un indicador de eficacia	NO	El nombre del indicador no es autoexplicativo debido a que no especifica que el metodo de cálculo es un porcentaje.	SI	Se indica el área a cargo de la información y la periodicidad con que se actualiza.
	COMPONENTE 3	Porcentaje de número de servidores públicos de la Dirección de Protección Civil en activo y equipado, respecto a los servidores públicos necesario de acuerdo a la demanda del servicio	SI	El indicador mide información relevante para el objetivo planteado	SI	El indicador mide el cumplimiento por lo que efectivamente es un indicador de eficacia	NO	El nombre del indicador no es autoexplicativo debido a que no especifica que el metodo de cálculo es un porcentaje.	SI	Se indica el área a cargo de la información y la periodicidad con que se actualiza.
	ACTIVIDAD 3.1	Variación porcentual anual de capacitaciones realizadas	SI	El indicador mide información relevante para el objetivo planteado	SI	El indicador mide el cumplimiento por lo que efectivamente es un indicador de eficacia	NO	El nombre del indicador no es autoexplicativo debido a que no especifica que el metodo de cálculo es un porcentaje.	SI	Se indica el área a cargo de la información y la periodicidad con que se actualiza.
H. AYUNTAMIENTO MUNICIPAL CONSTITUCIONAL DE JUAN R. ESCUDERO	ACTIVIDAD 3.2	Porcentaje de cobertura de los vehículos de emergencias	SI	El indicador mide información relevante para el objetivo planteado	SI	El indicador mide el cumplimiento por lo que efectivamente es un indicador de eficacia	NO	El nombre del indicador no es autoexplicativo debido a que no especifica que el metodo de cálculo es un porcentaje.	SI	Se indica el área a cargo de la información y la periodicidad con que se actualiza.
	ACTIVIDAD 3.3	Variación porcentual anual de capacitaciones recibidas al personal en temas de combate de incendios, atención a emergencias, grupos de especialidad, y temas administrativos y jurídicos	SI	El indicador mide información relevante para el objetivo planteado	SI	El indicador mide el cumplimiento por lo que efectivamente es un indicador de eficacia	NO	El nombre del indicador no es autoexplicativo debido a que no especifica que el metodo de cálculo es un porcentaje.	SI	Se indica el área a cargo de la información y la periodicidad con que se actualiza.
H. AYUNTAMIENTO MUNICIPAL CONSTITUCIONAL DE JUAN R. ESCUDERO PRESIDENCIA 2024 - 2027	FIN	Numero de gestiones realizadas atendidas	SI	El indicador mide información relevante para el objetivo planteado	SI	El indicador mide el cumplimiento por lo que efectivamente es un indicador de eficacia	NO	El nombre del indicador no es autoexplicativo debido a que no especifica que el metodo de cálculo es un porcentaje.	SI	Se indica el área a cargo de la información y la periodicidad con que se actualiza.

Entidad Fiscalizable: Municipio de Juan R. Escudero
Reporte de la Ficha de Indicadores
Ejercicio Fiscal 2024



Area Administrativa	Nivel	Indicador	¿El indicador es relevante?	Comentarios y sugerencias de mejora	¿El indicador es adecuado?	Comentarios y sugerencias de mejora	¿El indicador es claro?	Comentarios y sugerencias de mejora	¿El indicador es monitoreable?	Comentarios y sugerencias de mejora
Dirección de Turismo	PROPOSITO	Porcentaje de acciones de fortalecimiento del comercio y turismo del municipio	SI	El indicador mide información relevante para el planteando	SI	El indicador mide el cumplimiento por lo que efectivamente es un indicador de eficacia	NO	El nombre del indicador no es autoexplicativo debido a que no especifica que el metodo de calculo es un porcentaje.	SI	Se indica el área a cargo de la información y la periodicidad con que se actualiza.
	COMPONENTE 1	Porcentaje de servicios y gestiones.	SI	El indicador mide información relevante para el planteando	SI	El indicador mide el cumplimiento por lo que efectivamente es un indicador de eficacia	NO	El nombre del indicador no es autoexplicativo debido a que no especifica que el metodo de calculo es un porcentaje.	SI	Se indica el área a cargo de la información y la periodicidad con que se actualiza.
	ACTIVIDAD 1.1	Porcentaje de actividades y gestiones realizadas	SI	El indicador mide información relevante para el planteando	SI	El indicador mide el cumplimiento por lo que efectivamente es un indicador de eficacia	NO	El nombre del indicador no es autoexplicativo debido a que no especifica que el metodo de calculo es un porcentaje.	SI	Se indica el área a cargo de la información y la periodicidad con que se actualiza.
	ACTIVIDAD 1.2	Documentos elaborados	SI	El indicador mide información relevante para el planteando	SI	El indicador mide el cumplimiento por lo que efectivamente es un indicador de eficacia	NO	El nombre del indicador no es autoexplicativo debido a que no especifica que el metodo de calculo es un porcentaje.	SI	Se indica el área a cargo de la información y la periodicidad con que se actualiza.
	ACTIVIDAD 1.3	Obras gestionadas y construidas	SI	El indicador mide información relevante para el planteando	SI	El indicador mide el cumplimiento por lo que efectivamente es un indicador de eficacia	NO	El nombre del indicador no es autoexplicativo debido a que no especifica que el metodo de calculo es un porcentaje.	SI	Se indica el área a cargo de la información y la periodicidad con que se actualiza.

H. AYUNTAMIENTO
MUNICIPAL CONSTITUCIONAL DE JUAN R. ESCUDERO
TESORERÍA
ADMINISTRACIÓN
2024-2027

H. AYUNTAMIENTO
MUNICIPAL CONSTITUCIONAL DE JUAN R. ESCUDERO
SINDICATURA
ADMINISTRACIÓN
2024-2027

H. AYUNTAMIENTO
MUNICIPAL CONSTITUCIONAL DE JUAN R. ESCUDERO
PRESIDENCIA
2024-2027

H. AYUNTAMIENTO
MUNICIPAL CONSTITUCIONAL DE JUAN R. ESCUDERO
ÓRGANO DE CONTROL INTERNO
ADMINISTRACIÓN
2024-2027





TRANSFORMANDO
GUERRERO
GOBIERNO DEL ESTADO
2021 - 2027



GOBIERNO MUNICIPAL CONSTITUCIONAL DE
JUAN R. ESCUDERO, GUERRERO
2024 -2027

**H. AYUNTAMIENTO CONSTITUCIONAL DE
JUAN R. ESCUDERO, GUERRERO.
2024-2027**

CUENTA PÚBLICA 2024

4.7. Información de Evaluación del Desempeño

e) Dictamen de los indicadores de resultados de fin y propósito de las MIR de los programas analizados, si cumplen con los criterios mínimos de consistencia, pertenencia temática y factibilidad técnica.

Dictamen de los Indicadores de Resultados de Fin y Propósito de las MIR de los Programas Analizados

1. DESCRIPCIÓN DE LA EVALUACIÓN

1.1 Nombre de la Evaluación: Evaluación de los Programas Presupuestarios: Fortalecimiento de las Finanzas Municipales, Construcción y Mantenimiento de Infraestructura y Equipamiento Urbano, Prevención y Control Policial de la Violencia y del Delito en el Municipio y Protección Civil.

1.2 Fecha de inicio de la evaluación (dd/mm/aaaa): 01 de enero del 2024

1.3 Fecha de término de la evaluación (dd/mm/aaaa): 30 de junio del 2024

1.4 Nombre de la persona responsable de darle seguimiento a la evaluación y nombre de la unidad administrativa a la que pertenece:

Nombre: LC. José Guadalupe Lampart Barrios

Unidad administrativa: Órgano de Control Interno Municipal

1.5 Objetivo general de la evaluación:

Realizar una evaluación de diseño a los Programas Presupuestarios: Fortalecimiento de las Finanzas Municipales, Construcción y Mantenimiento de Infraestructura y Equipamiento Urbano, Prevención y Control Policial de la Violencia y del Delito en el Municipio y Protección Civil.

1.6 Objetivos específicos de la evaluación:

- Analizar la racionalidad intrínseca de los programas con los objetivos establecidos en cada uno de ellos, a fin de determinar la lógica interna del programa.
- Realizar recomendaciones para mejorar el rendimiento del programa con el fin de alinearlos a los principios de gestión para resultados.

1.7 Metodología utilizada en la evaluación:

Para realizar el análisis sistemático de la evaluación de diseño, se usó el Modelo de Términos de Referencia para la Evaluación en Materia de Diseño, de la Secretaría de Hacienda y Crédito Público.

Instrumentos de recolección de información:

Cuestionarios _ Entrevistas ☒ Formatos _ Otros _ Especifique:

Documentos oficiales relativos a los programas.

Descripción de las técnicas y modelos utilizados:

Se realizó un análisis de gabinete, entendido como el conjunto de actividades que involucra el acopio la organización y la valoración de información concentrada en registros administrativos, bases de datos, evaluaciones internas o externas y documentación pública.


H. AYUNTAMIENTO
MUNICIPAL CONSTITUCIONAL
DE JUAN R. ESCUDERO
TESORERÍA
ADMINISTRACIÓN
2024-2027


H. AYUNTAMIENTO
MUNICIPAL CONSTITUCIONAL
DE JUAN R. ESCUDERO
SINDICATURA
ADMINISTRACIÓN
2024-2027


H. AYUNTAMIENTO
MUNICIPAL CONSTITUCIONAL
DE JUAN R. ESCUDERO
PRESIDENCIA
2024-2027


H. AYUNTAMIENTO MUNICIPAL
CONSTITUCIONAL DE
JUAN R. ESCUDERO
ÓRGANO DE CONTROL INTERNO
ADMINISTRACIÓN
2024-2027

2. PRINCIPALES HALLAZGOS DE LA EVALUACIÓN

2.1 Describir los hallazgos más relevantes de la evaluación:

2.2 Señalar cuáles son las principales Fortalezas, Oportunidades, Debilidades y Amenazas (FODA), de acuerdo con los temas del programa, estrategia o instituciones:

2.2.1 **Fortalezas:** Los programas están alineados a objetivos, estrategias o acciones de gobierno Federal y Estatal.

2.2.2 **Oportunidades:** Alianzas interinstitucionales que permitan la mejora del diseño de los programas y la elección de proyectos basada en evidencia.

2.2.3 **Debilidades:** No existen documentos específicos que establezcan con claridad el funcionamiento del programa, así como sus objetivos, población beneficiaria y mecanismos de elegibilidad; los nombres de los programas no se encuentran homologados en al interior del Plan Municipal de Desarrollo ni en otros documentos complementarios; no se identifica con claridad las situaciones negativas que enfrenta la población o el sector de atención; falta de congruencia entre líneas de acción y objetivos de los programas; matrices de marco lógico con información insuficiente.

2.2.4 **Amenazas:** La configuración de la política social a nivel federal, obliga al gobierno municipal a planear en un escenario de alta incertidumbre administrativa y presupuestal. El presupuesto puede ser insuficiente para dar cobertura a la población objetivo.

3. CONCLUSIONES Y RECOMENDACIONES DE LA EVALUACIÓN

3.1 Describir brevemente las conclusiones de la evaluación:

Es necesario fortalecer los procesos de diseño de los Programas Presupuestarios para garantizar un mayor impacto y el uso eficaz y eficiente del recurso público. La débil construcción de las matrices del marco lógico impide una alineación correcta de los fines de los programas, las actividades a desarrollar, la definición concreta de la población y, por lo tanto, la aplicación eficiente de los recursos. Los nombres de los programas se repiten de modo constante en varias instancias, lo que impide determinar cuál exactamente es el fin de cada programa. No hay reglas de operación que permitan definir los tiempos, los procesos de adjudicación de los apoyos, así como los alcances y limitaciones en el ejercicio del presupuesto. Aunque la justificación de los programas parte de un diagnóstico, estos documentos son insuficientes para plantear una matriz general.

3.2 Describir las recomendaciones de acuerdo con su relevancia:

1.- Mejorar las matrices basadas en la metodología del marco lógico (MML)

H. AYUNTAMIENTO
MUNICIPAL CONSTITUCIONAL
DE JUAN R. ESCUDERO

TESORERÍA
ADMINISTRACIÓN
2024 - 2027

H. AYUNTAMIENTO
MUNICIPAL CONSTITUCIONAL
DE JUAN R. ESCUDERO

H. AYUNTAMIENTO
MUNICIPAL CONSTITUCIONAL
DE JUAN R. ESCUDERO
PRESIDENCIA
2024 - 2027

H. AYUNTAMIENTO MUNICIPAL
CONSTITUCIONAL DE
JUAN R. ESCUDERO
**ÓRGANO DE
CONTROL
INTERNO**
ADMINISTRACIÓN
2024 - 2027

- 2.- Centrar los indicadores en el impacto de los programas, no en el número de acciones. Incluir los indicadores de gestión y estratégicos. Elaborar la matriz de indicadores para resultados (MIR).
- 3.- Establecer un sistema de información que permita a las instituciones dar seguimiento a los resultados de los programas.
- 4.- Actualizar los diagnósticos que sustenten la problemática planteada, así como la elección de las poblaciones y acciones a realizar, es decir, definir la focalización del programa.
- 5.- Realizar las fichas técnicas de los programas y/o reglas de operación, que establezca de manera clara y precisa el funcionamiento del programa, así como los mecanismos de elección de población beneficiaria.

4. DATOS DE LA INSTANCIA EVALUADORA

4.1 Nombre del coordinador de la evaluación: Lic. Lorenzo Castro Bello

4.2 Cargo: Coordinador de Evaluación al Desempeño

4.3 Institución a la que pertenece:

4.4 Principales colaboradores:

4.5 Correo electrónico del coordinador de la evaluación: lcastrobello@gmail.com

4.6 Teléfono (con clave lada): 7471171231

5. IDENTIFICACIÓN DEL (LOS) PROGRAMA (S)

5.1 Nombre del (los) programa(s) evaluado(s): Fortalecimiento de las Finanzas Municipales, Construcción y Mantenimiento de Infraestructura y Equipamiento Urbano, Prevención y Control Policial de la Violencia y del Delito en el Municipio y Protección Civil.

5.2 Siglas: N/A.

5.3 Ente público coordinador del (los) programa(s):

Fortalecimiento de las Finanzas Municipales,
Construcción y Mantenimiento de Infraestructura y Equipamiento Urbano,
Prevención y Control Policial de la Violencia y del Delito en el Municipio y
Protección Civil.

5.4 Poder público al que pertenece(n) el (los) programa(s):

Poder Ejecutivo ☒ Poder Legislativo ☐ Poder Judicial ☐ Ente Autónomo ☐

5.5 Ámbito gubernamental al que pertenece(n) el (los) programa(s):

Federal ☐ Estatal ☐ Local ☒

5.6 Nombre de la(s) unidad(es) administrativa(s) y de (los) titular(es) cargo del (los) programa(s):

H. AYUNTAMIENTO
MUNICIPAL CONSTITUCIONAL
DE JUAN R. ESCUDERO

TESORERÍA

ADMINISTRACIÓN

2024-2027

H. AYUNTAMIENTO
MUNICIPAL CONSTITUCIONAL
DE JUAN R. ESCUDERO

SIN

ADMINISTRACIÓN

2024-2027

H. AYUNTAMIENTO
MUNICIPAL CONSTITUCIONAL
DE JUAN R. ESCUDERO

PRESIDENCIA

ADMINISTRACIÓN

2024-2027

H. AYUNTAMIENTO MUNICIPAL
CONSTITUCIONAL
DE JUAN R. ESCUDERO

**ÓRGANO DE
CONTROL
INTERNO**

ADMINISTRACIÓN

2024-2027

5.6.1 Nombre(s) de la(s) unidad(es) administrativa(s) a cargo de (los) programa(s):

Fortalecimiento de las Finanzas Municipales: Tesorería Municipal
Construcción y Mantenimiento de Infraestructura y Equipamiento Urbano: Dirección de Obras Públicas.
Prevención y Control Policial de la Violencia y del Delito en el Municipio: Dirección de Seguridad Pública Municipal.
Protección Civil: Dirección de Protección Civil Municipal

5.6.2 Nombre(s) de (los) titular(es) de la(s) unidad(es) administrativa(s) a cargo de (los) programa(s) (nombre completo, correo electrónico y teléfono con clave lada):

Nombre: Yolotzin Gloria Tapia Arce

Unidad administrativa: Tesorería Municipal

Nombre: Omar Sánchez Luna

Unidad administrativa: Dirección de Obras Públicas Municipales

Nombre: Jorge Iván Adame Martínez

Unidad administrativa: Dirección de Seguridad Pública.

Nombre: Ramón Emir Hernández suastegui

Unidad administrativa: Dirección de Protección Civil.

6. DATOS DE CONTRATACIÓN DE LA EVALUACIÓN

6.1 Tipo de contratación:

6.1.1 Adjudicación Directa__ 6.1.2 Invitación a tres __ 6.1.3 Licitación Pública Nacional__ 6.1.4 Licitación Pública internacional__ 6.1.5 Otro: (Señalar)__

6.2 Unidad administrativa responsable de contratar la evaluación:

6.3 Costo total de la evaluación:

6.4 Fuente de Financiamiento:

7. DIFUSIÓN DE LA EVALUACIÓN

7.1 Difusión en Internet de la evaluación:

7.2 Difusión en internet del formato:



Atentamente,

H. AYUNTAMIENTO MUNICIPAL
CONSTITUCIONAL DE
JUAN R. ESCUDERO

ÓRGANO DE
CONTROL
INTERNO
ADMINISTRACIÓN
2024-2027


C. José Guadalupe Lampart Barrios

Encargado del Órgano de Control Interno

